




MAAKUNTIEN KUNTATYÖNTEKIJÄT LUKUINA
KEVA, 1.9.2018



Yhteenveto

	Etelä-Karjalan maakunta	Etelä-Pohjanmaan maakunta	Etelä-Savon maakunta	Kainuun maakunta	Kanta-Hämeen maakunta	Keski-Pohjanmaan maakunta	Keski-Suomen maakunta	Kymenlaakson maakunta	Lapin maakunta	Pirkanmaan maakunta	Pohjanmaan maakunta	Pohjois-Karjalan maakunta	Pohjois-Pohjanmaan maakunta	Pohjois-Savon maakunta	Päijät-Hämeen maakunta	Satakunnan maakunta	Uudenmaan maakunta	Varsinais-Suomen maakunta	Koko maa*
Asukasluku 2017 ⁶	129 865	190 910	147 194	73 959	172 720	68 780	276 031	175 511	179 223	512 081	180 945	162 986	411 856	246 653	201 228	220 398	1 655 624	477 677	5 483 641
Asukasluku 2017, osuus koko Manner-Suomesta	2 %	3 %	3 %	1 %	3 %	1 %	5 %	3 %	3 %	9 %	3 %	3 %	8 %	4 %	4 %	4 %	30 %	9 %	100 %
Vakuutetut ^{3, 4} 31.12.2017	11 993	20 583	15 298	7 895	14 888	8 728	24 436	15 159	19 092	44 299	19 823	16 354	40 082	26 926	17 132	20 885	140 508	45 386	509 467
Vakuutetut vuoden 2017 aikana	15 387	26 698	19 202	9 986	20 215	11 326	31 477	19 433	25 331	56 024	26 204	21 229	52 193	33 845	22 033	26 650	175 426	59 643	652 302
Palkkasumma ⁴ 2017, M€	385,8	624,2	505,7	252,8	497,3	266,2	773,5	492,1	593,8	1 466,4	578,9	494,1	1 320,8	1 109,9	588,5	727,5	4 637,9	1 491,0	16 865,6
Maakuntaudistuksen piiriin kuuluvat henkilöt ⁹	5 000–6 000	10 000–12 000	8 000–9 000	4 000–5 000	6 000–7 000	4 000–5 000	11 000–13 000	7 000–9 000	9 000–11 000	20 000–24 000	9 000–11 000	8 000–9 000	18 000–20 000	13 000–14 000	8 000–9 000	10 000–12 000	63 000–67 000	24 000–26 000	240 000–260 000
Maakuntaud. piiriin kuuluvat, osuus vakuutetuista	44–52 %	51–61 %	55–61 %	53–62 %	42–49 %	48–59 %	47–56 %	49–63 %	49–60 %	47–57 %	48–58 %	51–57 %	50–52 %	50–54 %	49–55 %	50–60 %	47–50 %	55–60 %	49–53 %
Maakuntaud. piiriin kuuluvat, osuus koko maasta	2–3 %	4–5 %	3–4 %	1,5–2,5 %	2–3 %	1,5–2,5 %	3,5–5,5 %	3–4 %	3,5–4,5 %	7,5–9,5 %	3,5–4,5 %	3–4 %	7–8 %	5–6 %	3–4 %	3,5–4,5 %	23–28 %	9–11 %	100 %
Varhemaksu ⁴ 2016	3 110 716	4 485 065	5 663 949	3 042 614	5 175 387	1 860 346	7 635 780	5 851 842	5 858 889	12 913 956	4 562 683	5 235 742	14 038 004	9 109 125	5 804 224	7 181 247	35 674 381	14 231 266	152 000 000
Varhemaksun osuus palkkasummasta	0,78 %	0,70 %	1,07 %	1,15 %	1,02 %	0,68 %	0,98 %	1,14 %	0,93 %	0,87 %	0,77 %	1,03 %	1,05 %	0,81 %	0,95 %	0,98 %	0,77 %	0,95 %	0,89 %
Kuntoutumishyvytyks 2016 ⁹	172 065	313 505	152 782	109 712	262 721	123 060	446 213	501 174	237 106	764 155	190 858	276 639	935 026	583 322	315 308	371 777	2 377 786	774 366	8 922 434
Eläköitymisennuste vakuutetuille 2016 seuraavan 10 vuoden aikana ¹⁰	35 %	33 %	35 %	36 %	33 %	30 %	34 %	35 %	37 %	31 %	30 %	35 %	32 %	33 %	33 %	34 %	28 %	31 %	31 %
Työkyvyttömyyseläke-alkavuus 2017 (täydet ja osatyökyvyttömyyseläkkeet) ^{11, 12}	0,79 %	0,97 %	1,06 %	1,09 %	0,94 %	1,00 %	0,95 %	1,21 %	1,32 %	1,18 %	0,84 %	1,09 %	1,15 %	1,21 %	0,96 %	1,26 %	0,76 %	0,99 %	1,00 %
Vakuutettujen voimassa olevat kutut ja osatke, osuus vakuutetuista 2017 ⁷	1,6 %	2,1 %	2,0 %	2,5 %	2,0 %	2,0 %	2,1 %	2,3 %	2,8 %	2,4 %	1,9 %	2,7 %	2,9 %	2,8 %	1,8 %	2,7 %	1,5 %	2,0 %	2,1 %
Päättyneet kuntoutussuunnitelmat / vakuutetut 2017	0,83 %	0,50 %	0,67 %	0,67 %	0,82 %	0,62 %	0,71 %	1,04 %	0,44 %	0,57 %	0,30 %	0,77 %	0,87 %	0,76 %	0,53 %	0,89 %	0,64 %	0,75 %	0,68 %
Päättyneiden kuntoutussuunnitelmien onnistumisprosentti ¹⁴	88 %	85 %	83 %	76 %	78 %	76 %	69 %	82 %	74 %	75 %	79 %	76 %	80 %	78 %	75 %	80 %	74 %	77 %	77 %

* koko maan yleisissä luvuissa mukana myös Ahvenanmaa, joka ei kuulu maakuntaudistuksen piiriin

Viittaukset

Julkaisussa käytetyt käsitteet ja tietolähteet

- 1 Maakuntien tiedot on koottu toukokuussa 2018 Kevan palvelussuhde- eläke-, ym. rekistereistä. Tiedot koskevat enimmäkseen tilastovuotta 2017, osa tiedoista on vuodelta 2016. Ahvenanmaa on mukana yhteenvetotaulukon koko maata kuvaavissa luvuissa, jos toisin ei mainita.
- 2 Maakunta- ja työnantajatyypinjakko perustuu Kevan työnantaja-asiakasrekisterissä olleisiin tietoihin.
- 3 Vakuutettujen määrä koskee ns. työ- ja virkasuhteisia kuntien eläkejärjestelmän mukaan vakuutettuja sekä valtion eläkejärjestelmän mukaan vakuutettuja kuntien opettajia. Samoin eläketiedoissa ovat mukana työ- ja virkasuhteiset, kuntien ja valtion eläkejärjestelmän mukaiselle eläkkeelle siirtyneet tai eläkkeellä olevat.
- 4 www.keva.fi/globalassets/2-tiedostot/ta-tiedostot/verkkopalvelu/tyonantajan-verkkopalvelun-tilastojen-kuvaus.pdf
- 5 Sote-toiminnan järjestämisen tiedot ovat Kuntatyönantajien vuosittaisesta sote-raportista. www.kuntaliitto.fi/asiantuntijapalvelut/sosiaali-ja-terveysasiat/sosiaali-ja-terveydenhuollon-jarjestaminen-2017
- 6 Suomen virallinen tilasto, väestörakenne. www.stat.fi/til/vaerak/
- 7 Vakuutettujen tiedot ovat vuoden viimeisen päivän tilanteen mukaisia, samoin voimassa olevat eläkkeet, jos ei toisin mainita. Vakuutettujen voimassa olevat eläkkeet koskevat vuoden lopun vakuutettuja, joilla on samanaikaisesti palvelussuhteen kanssa Kevassa maksussa oleva eläke.
- 8 Arvio henkilöistä, joita sote- ja maakuntauudistus koskee, on tehty ammatti- ja työnantajatiedon perusteella. Kuntien sote-toiminnan tukipalveluissa työskentelevät on arvioitu vain kokonaismääränä. Arviot on tehty työ- ja virkasuhteisten vakuutettujen 31.12.2017 tietoihin pohjautuen ja ovat suuntaa antavia.
- 9 Työnantaja saa ns. kuntoutumishyvitystä, jos kuntoutustuella oleva työntekijä palaa takaisin työhön tai alkaa saada osatyökyvyttömyyseläkettä kuntoutustuen päätyttyä. Työntekijästä aiheutuu tällöin varhe-maksua vain siltä ajalta, jona hän oli kuntoutustuella.
- 10 Eläköitymisennuste on Kevan laatima laskennallinen arvio siitä, millainen osa 31.12.2016 vakuutettuina olleista jää tulevana vuosina eläkkeelle. Viiden ja kymmenen vuoden ajanjaksot ovat tässä alkaen vuodesta 2017. Tässäkin mukana ovat vain ns. työ- ja virkasuhteiset vakuutetut.
- 11 Vanhuuseläkkeissä ovat mukana varhennetut vanhuuseläkkeet. Täysissä työkyvyttömyyseläkkeissä ovat mukana määräaikaiset työkyvyttömyyseläkkeet eli kuntoutustuet, osatyökyvyttömyyseläkkeissä ovat mukana osakuntoutustuet.
- 12 Eläkealkavuus tarkoittaa vuoden aikana eläkkeelle siirtyneiden määrää osuutena edellisen vuoden lopun vakuutettujen määrästä, alkavuutta ei ole ikävakioitu.
- 13 Kuntoutuksen toimenpiteissä ryhmä 'muut' käsittää kuntoutusavustukset, elinkeinotuet ja työkykyä tukevat muut kuntoutukset.
- 14 Tarkasteltavana on kuntoutujan tilanne kuntoutuksen päättymishetkellä. Kuntoutus onnistui, kun kuntoutuja työllistyi, on työnhakijana tai jatkaa opintoja. Kuntoutus ei onnistunut, kun kuntoutus keskeytyi, kuntoutuja saa eläkettä, jäi sairauslomalle tms. Luvuissa ovat mukana myös ne työntekijät, joiden työsuhde on jo päättynyt.
- 15 Päättäneiden kuntoutustoimenpiteiden lukumäärä eroaa lopputulosten lukumäärästä, koska yhden henkilön kuntoutus voi käsittää useampia toimenpiteitä.

Etelä-Karjalan maakunta¹

- 129 865 asukasta vuonna 2017⁶
- 2 % koko maan asukasluvusta

Työnantajat, vakuutetut ja palkkasummat 2017

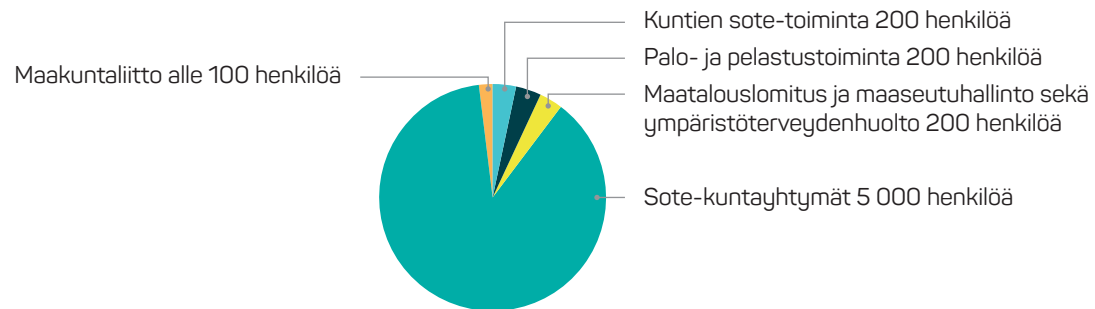
Työnantajatyypit ²	Kuntatyönantaja 31.12.2017	Kunta-alan eläkejärjestelmän mukaan vakuutet- tuja ^{3,4} 31.12.2017	Kuntien eläkejär- jestelmän mukaan vakuutettuja 2017 aikana	Palkkasumma ⁴ 2017, M€	Palkkasumma koko maasta %
Kunnat ja kaupungit	9	3 976	5 641	122,6	
Kuntayhtymät	3	5 783	6 850	219,5	
Koulutuskuntayhtymät	1	420	519	18,9	
Muut kuntayhtymät	1	36	36	1,4	
Sosiaali- ja terveydenhuollon kuntayhtymät	1	5 327	6 295	199,3	
Osakeyhtiöt	24	1 717	2 323	59,8	
Kiinteistöosakeyhtiöt	6	111	158	4,6	
Koulutusosakeyhtiöt	2	303	450	10,3	
Muut osakeyhtiöt	9	1 117	1 497	34,8	
Teknisen sektorin osakeyhtiöt		186	218	10,0	
Yhteensä	36	11 476	14 814	401,9	2 %

Sote-toiminnan järjestäminen 2017⁵

	Kuntien lukumäärä	
	9	Etelä-Karjalan sairaanhoitopiiri
Kuntayhtymä	9	Etelä-Karjalan sosiaali- ja terveystoiminta Eksote Imatra Lappeenranta Lemi Luumäki Parikkala Rautjärvi Ruokolahti Savitaipale Taipalsaari

Sote- ja maakuntaudistuksen piiriin kuuluvat vakuutetut (arvio)^{3,8} 2017

Kunta-alan vakuutetut



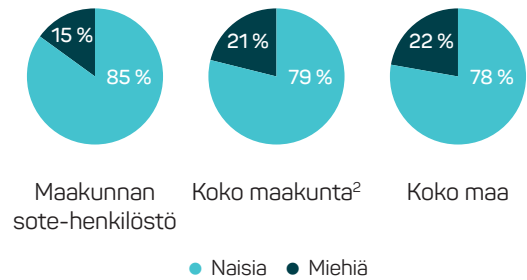
Yhteensä 5 000–6 000 henkilöä

- Maakunnan² vakuutetuista 44–52 %
- Koko maan sote- ja maakuntaudistuksen piiriin kuuluvista 2–3 %

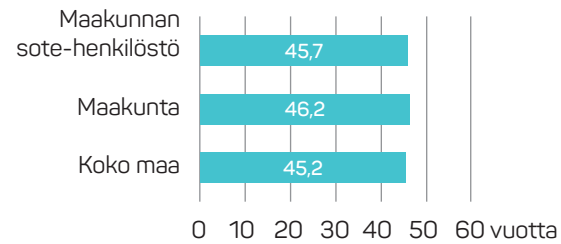
Ei valtion vakuutettuja

31.12.2017 vakuutetut^{3,4}

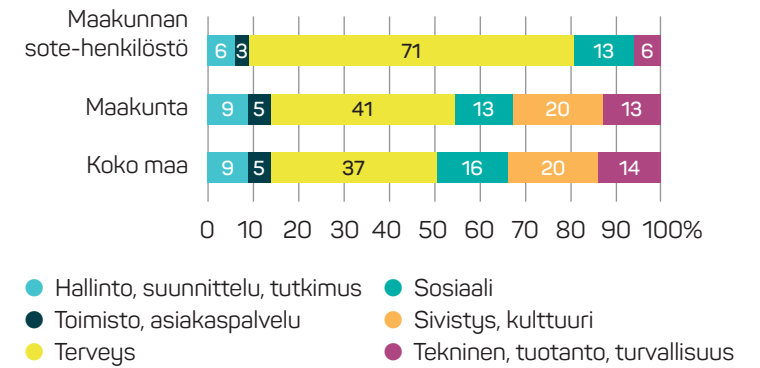
Sukupuolijakauma



Keski-ikä

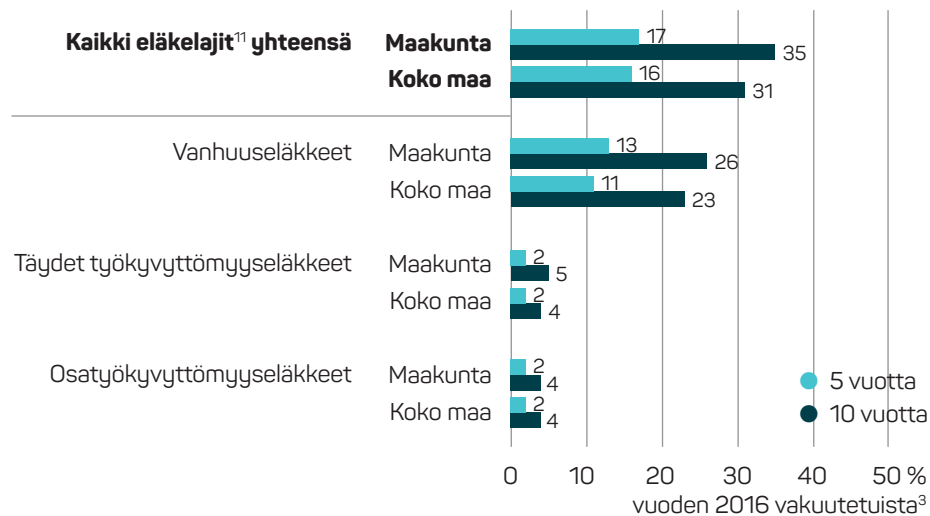


Ammattirakenne⁴



Eläköitymisennuste¹⁰

Eläköityminen maakunnassa



Eläkkeelle siirtyneet 2017^{3, 4, 11}

	Maakunnan sote-henkilöstö			Maakunta, kaikki vakuutetut			Koko maa, kaikki vakuutetut		
	Lukumäärä	Keski-ikä	Alkavuus ¹²	Lukumäärä	Keski-ikä	Alkavuus	Lukumäärä	Keski-ikä	Alkavuus
Vanhuuseläkkeet	106	63,6	1,9 %	284	63,6	2,4 %	11 335	63,9	2,2 %
Täydet työkyvyttömyyseläkkeet	24	52,3	0,4 %	44	52,2	0,4 %	2 419	51,7	0,5 %
Osatyökyvyttömyyseläkkeet	29	55,5	0,5 %	49	56,6	0,4 %	2 627	56,0	0,5 %
Yhteensä	159	60,4	2,9 %	377	61,4	3,2 %	16 381	60,8	3,2 %

Vakuutettujen voimassa olevat eläkkeet 31.12.2017^{3, 7}

	Maakunnan sote-henkilöstö		Maakunta, kaikki vakuutetut		Koko maa, kaikki vakuutetut	
	Lukumäärä	Osuus vakuutetuista	Lukumäärä	Osuus vakuutetuista	Lukumäärä	Osuus vakuutetuista
Osa-aikaeläke	45	0,8 %	109	0,9 %	3 239	0,6 %
Osatyökyvyttömyyseläke	91	1,6 %	171	1,4 %	8 908	1,7 %
Kuntoutustuki	16	0,3 %	26	0,2 %	1 821	0,4 %
Kuntoutuskorotus ja -raha	8	0,1 %	18	0,2 %	710	0,1 %
Osittainen varhennettu vanhuuseläke	18	0,3 %	41	0,3 %	1 895	0,4 %
Yhteensä	178	3,2 %	365	3,0 %	16 573	3,3 %

Varhaiseläkemenoperusteinen maksu (varhemaksu) ja kuntoutumishyvitykset 2016^{4, 9}

Varhemaksut

Yhteensä	3 110 716 €
Osuus koko maan maksuista	2,0 %

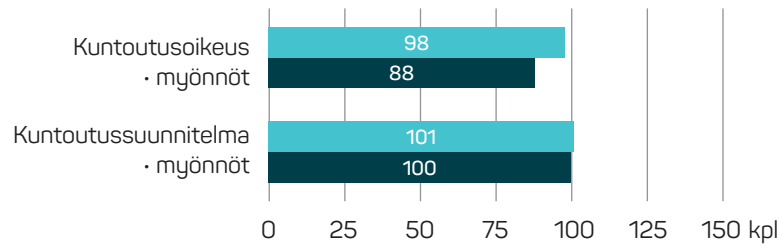
Kuntoutumishyvitykset

Yhteensä	172 065 €
Osuus koko maasta	1,9 %

	Varhemaksun osuus palkkasummasta ⁴	Kuntoutumishyvityksen osuus palkkasummasta
Maakunta	0,8 %	0,04 %
Koko maa	0,9 %	0,05 %

Kuntoutuslukuja 2017

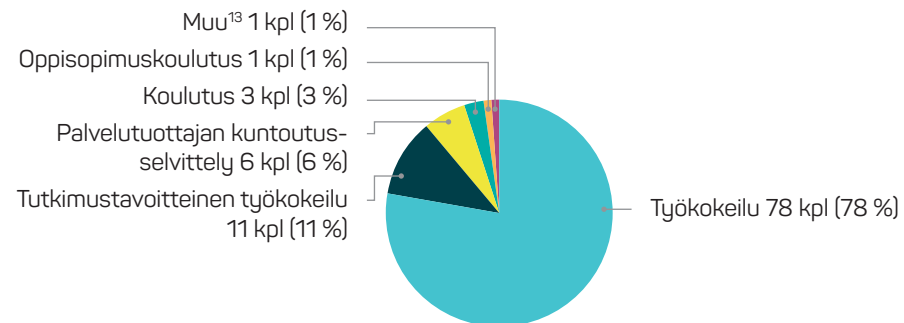
Kuntoutusoikeudet ja -suunnitelmat, myöntöjen lukumäärä



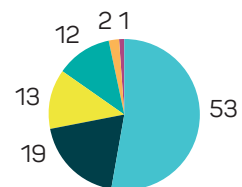
Päätyneet kuntoutussuunnitelmat osuutena vakuutetuista

Maakunta	0,83 %
Koko maa	0,68 %

Päätyneet kuntoutussuunnitelmat

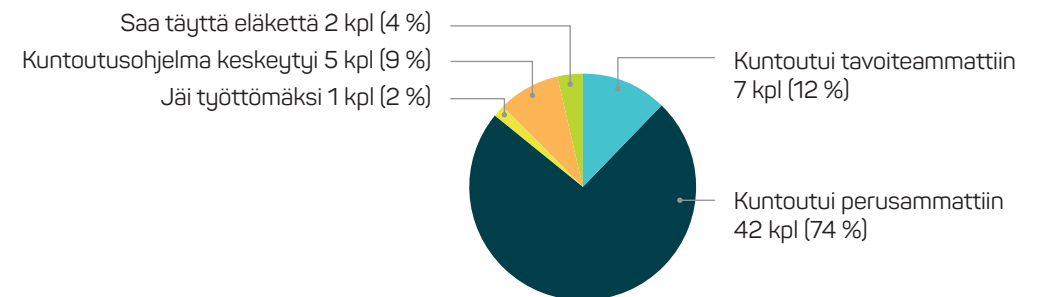


Osuudet, maakunta. Yhteensä 100 kpl

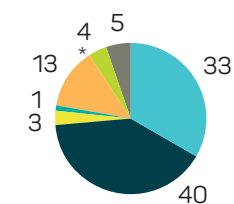


Osuudet, koko maa, %

Päätyneet kuntoutussuunnitelmat, lopputulokset¹⁵



Osuudet, maakunta. Yhteensä 57 kpl



Osuudet, koko maa, %

● Jatkaa opintoja
● Muu

* Saa osatyökyvyttömyyseläkettä ~0 %

Etelä-Pohjanmaan maakunta¹

- 190 910 asukasta vuonna 2017⁶
- 3 % koko maan asukasluvusta

Työnantajat, vakuutetut ja palkkasummat 2017

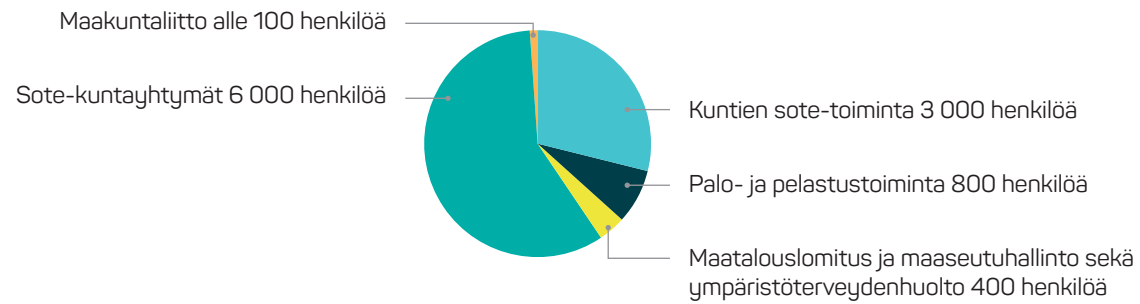
Työnantajatyypit ²	Kuntatyönantaja 31.12.2017	Kunta-alan eläkejärjestelmän mukaan vakuutet- tuja ^{3,4} 31.12.2017	Kuntien eläkejär- jestelmän mukaan vakuutettuja 2017 aikana	Palkkasumma ⁴ 2017, M€	Palkkasumma koko maasta %
Kunnat ja kaupungit	17	10 876	14 889	314,3	
Kuntayhtymät	12	7 691	9 453	286,7	
Koulutuskuntayhtymät	3	840	1 132	38,3	
Muut kuntayhtymät	2	124	221	4,9	
Sosiaali- ja terveydenhuollon kuntayhtymät	6	6 725	8 098	243,5	
Teknisen sektorin kuntayhtymät	1	2	2	0,0	
Osakeyhtiöt	33	1 039	1 305	40,4	
Kiinteistöosakeyhtiöt	7	44	55	1,8	
Koulutusosakeyhtiöt	4	410	548	19,0	
Muut osakeyhtiöt	12	339	441	11,3	
Sosiaali- ja terveydenhuollon osakeyhtiöt	1	37	40	0,0	
Teknisen sektorin osakeyhtiöt	9	209	221	8,3	
Yhdistykset	1	57	84	0,6	
Yhteensä	63	19 663	25 731	642,0	4 %

Sote-toiminnan järjestäminen 2017⁵

	Kuntien lukumäärä	
	17	ETELÄ-POHJANMAAN SAIRAANHOITOPIIRI
Yhteistoiminta-alue	5	<p>Järvi-Pohjanmaan yhteistoiminta-alue Alajärvi Vimpeli</p> <p>Seinäjoen ja Isokyrön yhteistoiminta-alue Seinäjoki Lapua Soini</p>
Kuntayhtymä	12	<p>JIK-peruspalveluliikelaitoskuntayhtymä Ilmajoki Kurikka</p> <p>Kuntayhtymä Kaksineuvoinen Evijärvi Kauhava Lappajärvi</p> <p>Kuusiokuntien sosiaali- ja terveystyöntekijäyhtymä Alavus Kuortane Ähtäri</p> <p>Suupohjan peruspalveluliikelaitoskuntayhtymä Isojoki Karijoki Kauhajoki Teuva</p>

Sote- ja maakuntauudistuksen piiriin kuuluvat vakuutetut (arvio)^{3,8} 2017

Kunta-alan vakuutetut



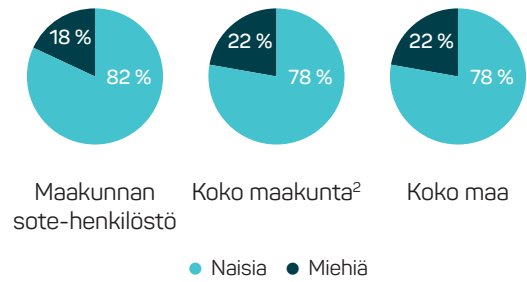
Yhteensä 10 000–12 000 henkilöä

- Maakunnan² vakuutetuista 51–61 %
- Koko maan sote- ja maakuntauudistuksen piiriin kuuluvista 4–5 %

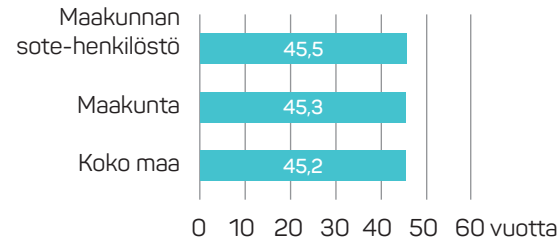
Lisäksi valtion vakuutettuja yhteensä 400 henkilöä

31.12.2017 vakuutetut^{3,4}

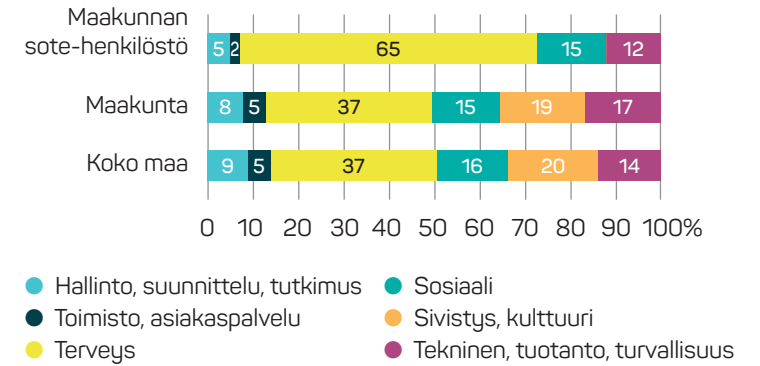
Sukupuolijakauma



Keski-ikä

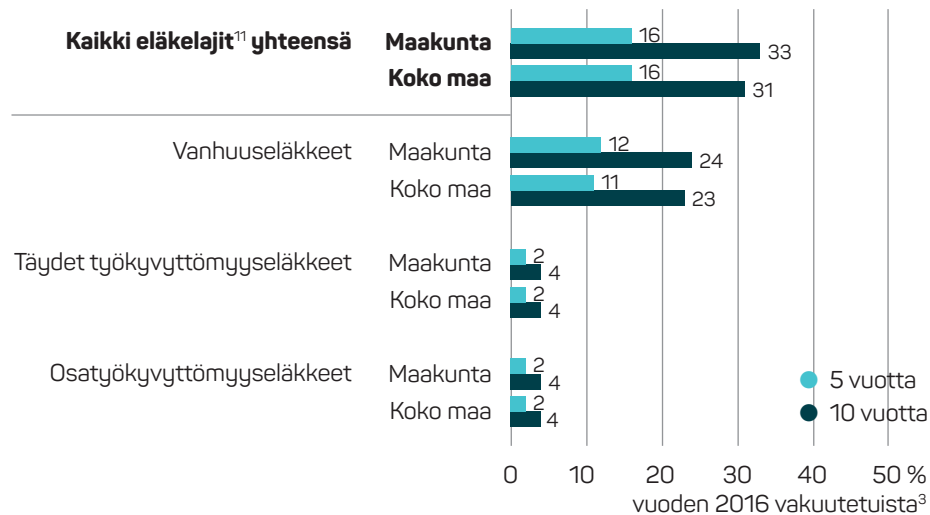


Ammattirakenne⁴



Eläköitymisennuste¹⁰

Eläköityminen maakunnassa



Eläkkeelle siirtyneet 2017^{3, 4, 11}

	Maakunnan sote-henkilöstö			Maakunta, kaikki vakuutetut			Koko maa, kaikki vakuutetut		
	Lukumäärä	Keski-ikä	Alkavuus ¹²	Lukumäärä	Keski-ikä	Alkavuus	Lukumäärä	Keski-ikä	Alkavuus
Vanhuuseläkkeet	155	63,6	1,6 %	476	63,7	2,3 %	11 335	63,9	2,2 %
Täydetyökyvyttömyyseläkkeet	38	49,6	0,4 %	100	51,5	0,5 %	2 419	51,7	0,5 %
Osatyökyvyttömyyseläkkeet	43	55,0	0,4 %	98	55,8	0,5 %	2 627	56,0	0,5 %
Yhteensä	236	59,8	2,4 %	674	60,7	3,3 %	16 381	60,8	3,2 %

Vakuutettujen voimassa olevat eläkkeet 31.12.2017^{3, 7}

	Maakunnan sote-henkilöstö		Maakunta, kaikki vakuutetut		Koko maa, kaikki vakuutetut	
	Lukumäärä	Osuus vakuutetuista	Lukumäärä	Osuus vakuutetuista	Lukumäärä	Osuus vakuutetuista
Osa-aikaeläke	72	0,7 %	184	0,9 %	3 239	0,6 %
Osatyökyvyttömyyseläke	181	1,9 %	370	1,8 %	8 908	1,7 %
Kuntoutustuki	14	0,1 %	65	0,3 %	1 821	0,4 %
Kuntoutuskorotus ja -raha	6	0,1 %	19	0,1 %	710	0,1 %
Osittainen varhennettu vanhuuseläke	27	0,3 %	76	0,4 %	1 895	0,4 %
Yhteensä	300	3,1 %	714	3,5 %	16 573	3,3 %

Varhaiseläkemenoperusteinen maksu (varhemaksu) ja kuntoutumishyvitykset 2016^{4, 9}

Varhemaksut

Yhteensä	4 485 065 €
Osuus koko maan maksuista	3,0 %

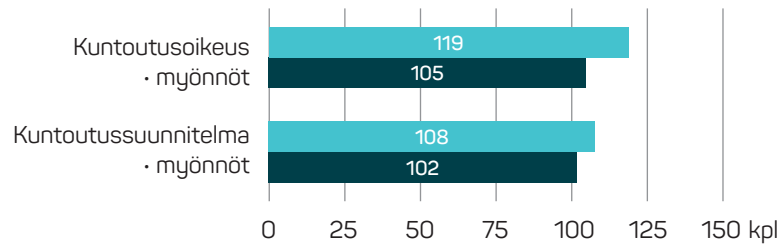
Kuntoutumishyvitykset

Yhteensä	313 505 €
Osuus koko maasta	3,5 %

	Varhemaksun osuus palkkasummasta ⁴	Kuntoutumishyvityksen osuus palkkasummasta
Maakunta	0,7 %	0,05 %
Koko maa	0,9 %	0,05 %

Kuntoutuslukuja 2017

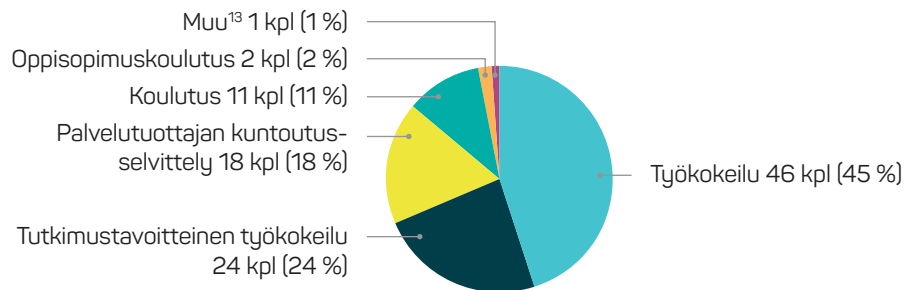
Kuntoutusoikeudet ja -suunnitelmat, myöntöjen lukumäärä



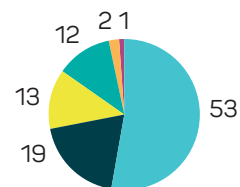
Päätyneet kuntoutussuunnitelmat osuutena vakuutetuista

Maakunta	0,50 %
Koko maa	0,68 %

Päätyneet kuntoutussuunnitelmat

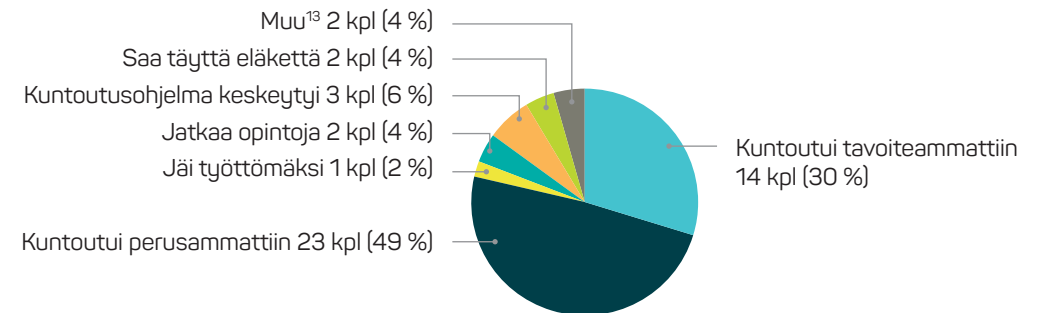


Osuudet, maakunta. Yhteensä 102 kpl

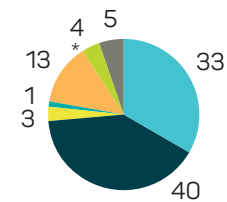


Osuudet, koko maa, %

Päätyneet kuntoutussuunnitelmat, lopputulokset¹⁵



Osuudet, maakunta. Yhteensä 47 kpl



Osuudet, koko maa, %

* Saa osatyökyvyttömyyseläkettä ~0 %

Etelä-Savon maakunta¹

- 147 194 asukasta vuonna 2017⁶
- 3 % koko maan asukasluvusta

Työnantajat, vakuutetut ja palkkasummat 2017

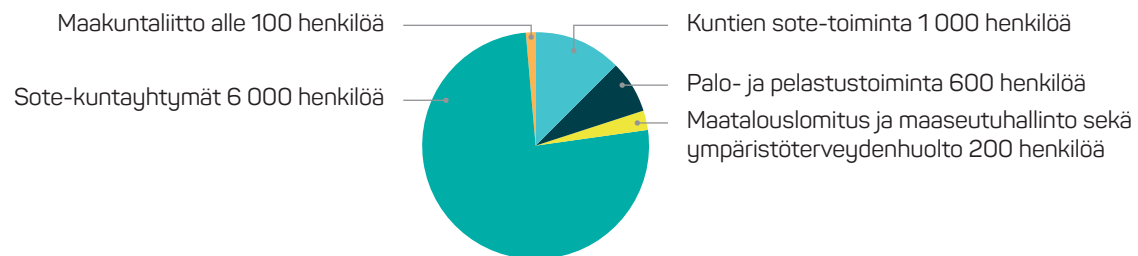
Työnantajatyypit ²	Kuntatyönantaja 31.12.2017	Kunta-alan eläkejärjestelmän mukaan vakuutet- tuja ^{3,4} 31.12.2017	Kuntien eläkejär- jestelmän mukaan vakuutettuja 2017 aikana	Palkkasumma ⁴ 2017, M€	Palkkasumma koko maasta %
Kunnat ja kaupungit	14	6 101	8 355	254,6	
Kuntayhtymät	7	7 021	8 235	169,4	
Koulutuskuntayhtymät	2	205	275	9,9	
Muut kuntayhtymät	1	35	41	1,6	
Sosiaali- ja terveydenhuollon kuntayhtymät	4	6 781	7 919	157,9	
Osakeyhtiöt	17	1 500	1 987	72,7	
Kiinteistöosakeyhtiöt	3	19	25	0,7	
Koulutusosakeyhtiöt	2	1 151	1 445	54,8	
Muut osakeyhtiöt	6	199	256	5,8	
Teknisen sektorin osakeyhtiöt	6	131	210	8,8	
Yhdistykset	1	46	61	0,7	
Yhteensä	39	14 668	18 638	497,3	3 %

Sote-toiminnan järjestäminen 2017⁵

	Kuntien lukumäärä	
	9	ETELÄ-SAVON SAIRAANHOITOPiIRI
Kunta järjestää itse	1	Pieksämäki
Yhteistoiminta-alue	1	Varkauden ja Joroisten yhteistoiminta-alue Joroinen
Kuntayhtymä	7	Etelä-Savon sosiaali- ja terveyspalvelujen kuntayhtymä Essote Hirvensalmi Juva Kangasniemi Mikkeli Mäntyharju Pertunmaa Puumala
	4	ITÄ-SAVON SAIRAANHOITOPiIRI
Kunta järjestää itse	2	Rantasalmi Sulkava
Kuntayhtymä	2	Itä-Savon sairaanhoitopiirin kuntayhtymä Enonkoski Savonlinna
	1	POHJOIS-KARJALAN SAIRAANHOITOPiIRI
Kunta järjestää itse	1	Pohjois-Karjalan sosiaali- ja terveyspalvelujen kuntayhtymä Siun sote Heinävesi

Sote- ja maakuntauudistuksen piiriin kuuluvat vakuutetut (arvio)^{3,8} 2017

Kunta-alan vakuutetut



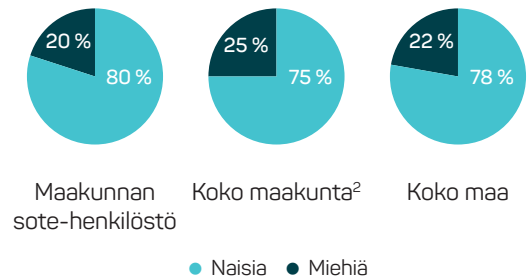
Yhteensä 8 000–9 000 henkilöä

- Maakunnan² vakuutetuista 55–61 %
- Koko maan sote- ja maakuntauudistuksen piiriin kuuluvista 3–4 %

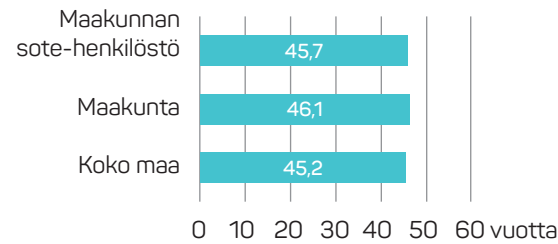
Lisäksi valtion vakuutettuja yhteensä 300 henkilöä

31.12.2017 vakuutetut^{3,4}

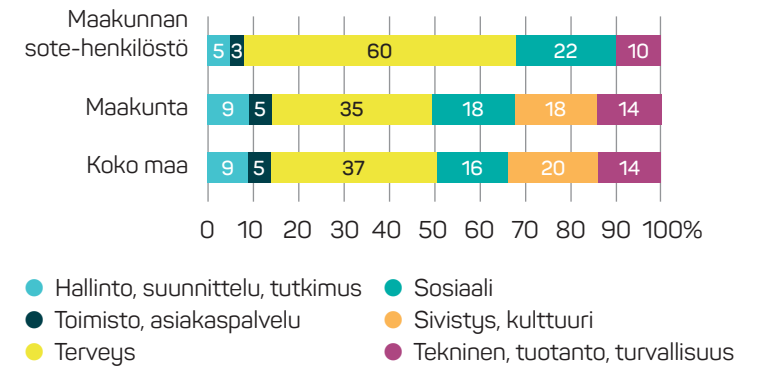
Sukupuolijakauma



Keski-ikä

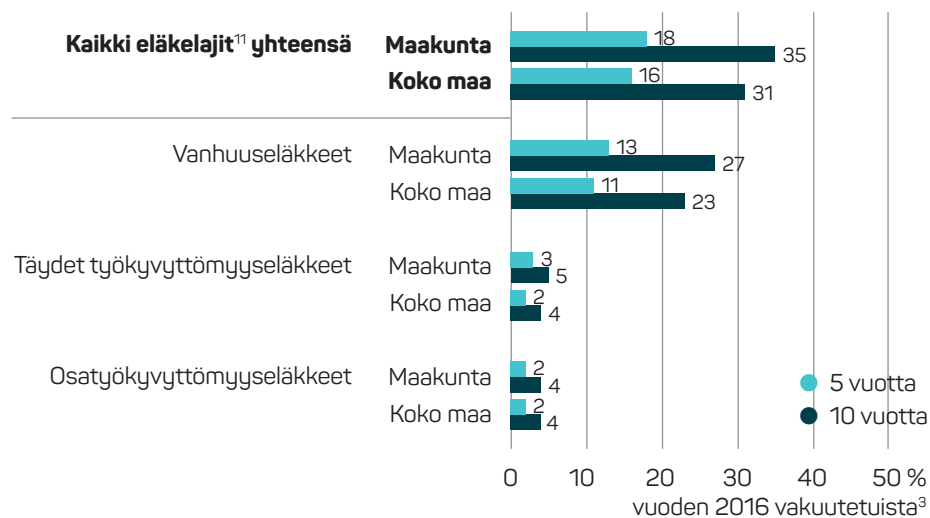


Ammattirakenne⁴



Eläköitymisennuste¹⁰

Eläköityminen maakunnassa



Eläkkeelle siirtyneet 2017^{3, 4, 11}

	Maakunnan sote-henkilöstö			Maakunta, kaikki vakuutetut			Koko maa, kaikki vakuutetut		
	Lukumäärä	Keski-ikä	Alkavuus ¹²	Lukumäärä	Keski-ikä	Alkavuus	Lukumäärä	Keski-ikä	Alkavuus
Vanhuuseläkkeet	140	63,8	1,8 %	382	63,9	2,5 %	11 335	63,9	2,2 %
Täydetyökyvyttömyyseläkkeet	23	52,9	0,3 %	79	53,5	0,5 %	2 419	51,7	0,5 %
Osatyökyvyttömyyseläkkeet	41	56,2	0,5 %	82	56,2	0,5 %	2 627	56,0	0,5 %
Yhteensä	204	61,0	2,6 %	543	61,2	3,6 %	16 381	60,8	3,2 %

Vakuutettujen voimassa olevat eläkkeet 31.12.2017^{3, 7}

	Maakunnan sote-henkilöstö		Maakunta, kaikki vakuutetut		Koko maa, kaikki vakuutetut	
	Lukumäärä	Osuus vakuutetuista	Lukumäärä	Osuus vakuutetuista	Lukumäärä	Osuus vakuutetuista
Osa-aikaeläke	46	0,6 %	126	0,8 %	3 239	0,6 %
Osatyökyvyttömyyseläke	142	1,8 %	259	1,7 %	8 908	1,7 %
Kuntoutustuki	28	0,4 %	52	0,3 %	1 821	0,4 %
Kuntoutuskorotus ja -raha	9	0,1 %	20	0,1 %	710	0,1 %
Osittainen varhennettu vanhuuseläke	23	0,3 %	51	0,3 %	1 895	0,4 %
Yhteensä	248	3,1 %	508	3,3 %	16 573	3,3 %

Varhaiseläkemenoperusteinen maksu (varhemaksu) ja kuntoutumishyvitykset 2016^{4, 9}

Varhemaksut

Yhteensä	5 663 949 €
Osuus koko maan maksuista	3,7 %

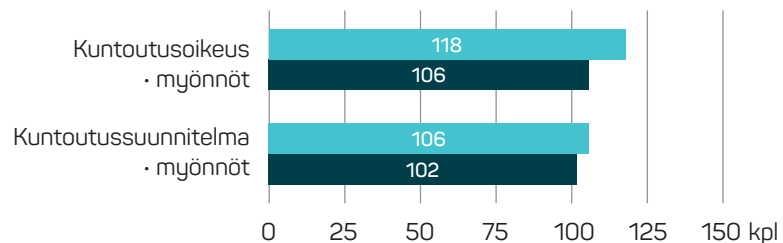
Kuntoutumishyvitykset

Yhteensä	152 782 €
Osuus koko maasta	1,7 %

	Varhemaksun osuus palkkasummasta ⁴	Kuntoutumishyvityksen osuus palkkasummasta
Maakunta	1,1 %	0,03 %
Koko maa	0,9 %	0,05 %

Kuntoutuslukuja 2017

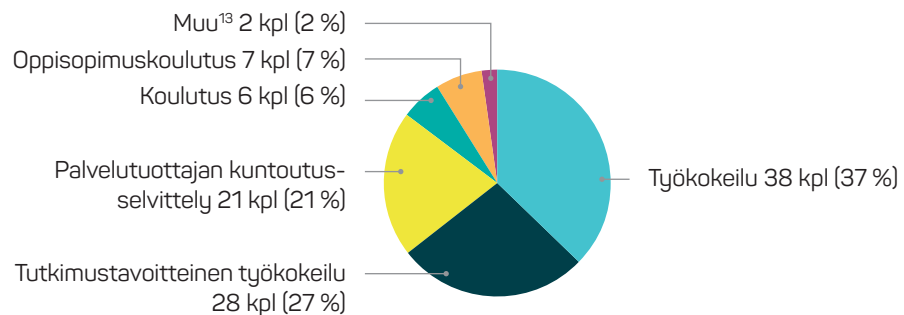
Kuntoutusoikeudet ja -suunnitelmat, myöntöjen lukumäärä



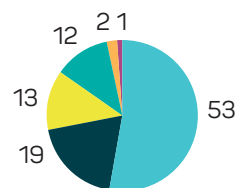
Päätyneet kuntoutussuunnitelmat osuutena vakuutetuista

Maakunta	0,67 %
Koko maa	0,68 %

Päätyneet kuntoutussuunnitelmat

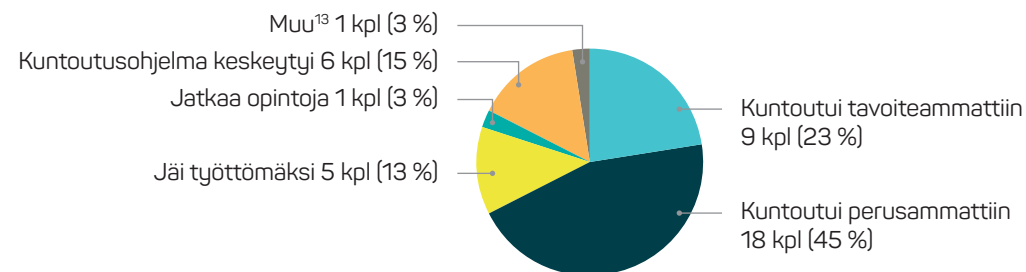


Osuudet, maakunta. Yhteensä 102 kpl

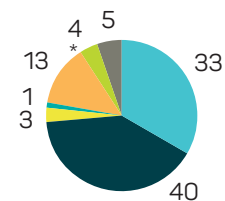


Osuudet, koko maa, %

Päätyneet kuntoutussuunnitelmat, lopputulokset¹⁵



Osuudet, maakunta. Yhteensä 39 kpl



Osuudet, koko maa, %

● Saa täyttä eläkettä

* Saa osatyökyvyttömyyseläkettä ~0 %

Kainuun maakunta¹

- 73 959 asukasta vuonna 2017⁶
- 1 % koko maan asukasluvusta

Työnantajat, vakuutetut ja palkkasummat 2017

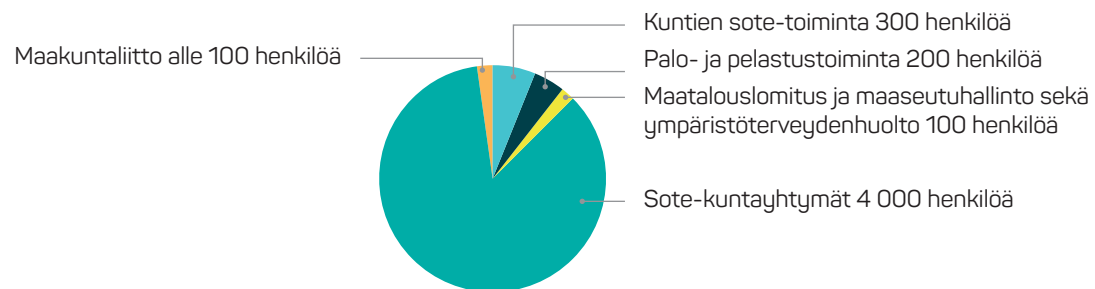
Työnantajatyypit ²	Kuntatyönantaja 31.12.2017	Kunta-alan eläkejärjestelmän mukaan vakuutet- tuja ^{3,4} 31.12.2017	Kuntien eläkejär- jestelmän mukaan vakuutettuja 2017 aikana	Palkkasumma ⁴ 2017, M€	Palkkasumma koko maasta %
Kunnat ja kaupungit	8	3 549	5 028	110,2	
Kuntayhtymät	3	3 803	4 365	144,5	
Muut kuntayhtymät	1	75	81	1,1	
Sosiaali- ja terveydenhuollon kuntayhtymät	1	3 702	4 255	142,7	
Teknisen sektorin kuntayhtymät	1	26	29	0,7	
Osakeyhtiöt	10	264	319	10,7	
Kiinteistöosakeyhtiöt	5	12	15	0,5	
Koulutusosakeyhtiöt	2	243	293	9,7	
Teknisen sektorin osakeyhtiöt	2	9	11	0,0	
Yhteensä	21	7 616	9 712	265,4	2 %

Sote-toiminnan järjestäminen 2017⁵

	Kuntien lukumäärä	
	8	KAINUUN SAIRAANHOITOPIIRI
Kunta järjestää itse	1	Puolanka
Kuntayhtymä	7	Kainuun sosiaali- ja terveydenhuollon kuntayhtymä Hyrnsalmi Kajaani Kuhmo Paltamo Ristijärvi Sotkamo Suomussalmi

Sote- ja maakuntauudistuksen piiriin kuuluvat vakuutetut (arvio)^{3,8} 2017

Kunta-alan vakuutetut



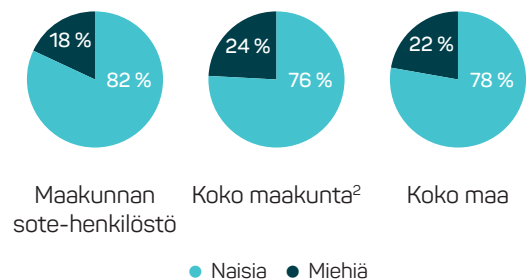
Yhteensä 4 000–5 000 henkilöä

- Maakunnan² vakuutetuista 53–62 %
- Koko maan sote- ja maakuntauudistuksen piiriin kuuluvista 1,5–2,5 %

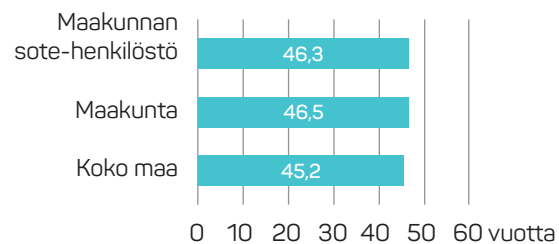
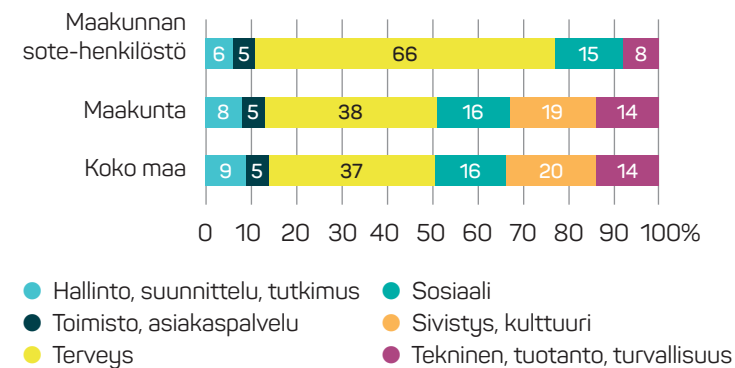
Lisäksi valtion vakuutettuja yhteensä 100 henkilöä

31.12.2017 vakuutetut^{3,4}

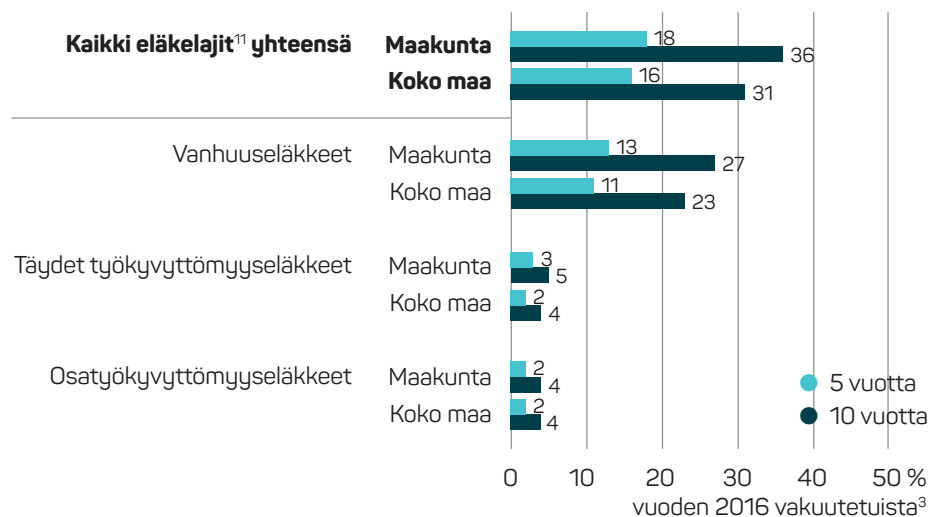
Sukupuolijakauma



Keski-ikä

Ammattirakenne⁴Eläköitymisennuste¹⁰

Eläköityminen maakunnassa



Eläkkeelle siirtyneet 2017^{3, 4, 11}

	Maakunnan sote-henkilöstö			Maakunta, kaikki vakuutetut			Koko maa, kaikki vakuutetut		
	Lukumäärä	Keski-ikä	Alkavuus ¹²	Lukumäärä	Keski-ikä	Alkavuus	Lukumäärä	Keski-ikä	Alkavuus
Vanhuuseläkkeet	70	63,9	1,7 %	195	63,8	2,5 %	11 335	63,9	2,2 %
Täydet työkyvyttömyyseläkkeet	16	49,2	0,4 %	42	50,4	0,5 %	2 419	51,7	0,5 %
Osatyökyvyttömyyseläkkeet	29	56,6	0,7 %	44	56,9	0,6 %	2 627	56,0	0,5 %
Yhteensä	115	60,0	2,8 %	281	60,7	3,6 %	16 381	60,8	3,2 %

Vakuutettujen voimassa olevat eläkkeet 31.12.2017^{3, 7}

	Maakunnan sote-henkilöstö		Maakunta, kaikki vakuutetut		Koko maa, kaikki vakuutetut	
	Lukumäärä	Osuus vakuutetuista	Lukumäärä	Osuus vakuutetuista	Lukumäärä	Osuus vakuutetuista
Osa-aikaeläke	29	0,7 %	64	0,8 %	3 239	0,6 %
Osatyökyvyttömyyseläke	102	2,5 %	166	2,1 %	8 908	1,7 %
Kuntoutustuki	19	0,5 %	28	0,4 %	1 821	0,4 %
Kuntoutuskorotus ja -raha	9	0,2 %	13	0,2 %	710	0,1 %
Osittainen varhennettu vanhuuseläke	18	0,4 %	32	0,4 %	1 895	0,4 %
Yhteensä	177	4,3 %	303	3,8 %	16 573	3,3 %

Varhaiseläkemenoperusteinen maksu (varhemaksu) ja kuntoutumishyvitykset 2016^{4, 9}

Varhemaksut

Yhteensä	3 042 614 €
Osuus koko maan maksuista	2,0 %

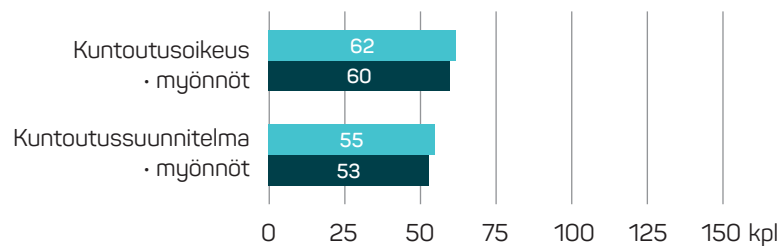
Kuntoutumishyvitykset

Yhteensä	109 712 €
Osuus koko maasta	1,2 %

	Varhemaksun osuus palkkasummasta ⁴	Kuntoutumishyvityksen osuus palkkasummasta
Maakunta	1,1 %	0,04 %
Koko maa	0,9 %	0,05 %

Kuntoutuslukuja 2017

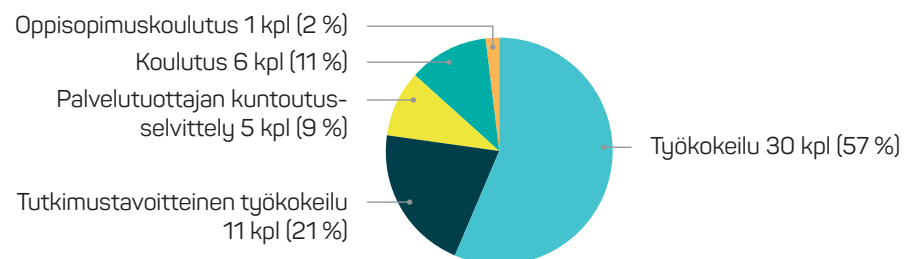
Kuntoutusoikeudet ja -suunnitelmat, myöntöjen lukumäärä



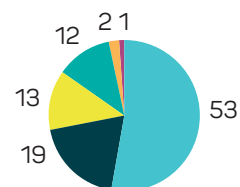
Päättyneet kuntoutussuunnitelmat osuutena vakuutetuista

Maakunta	0,67 %
Koko maa	0,68 %

Päättyneet kuntoutussuunnitelmat

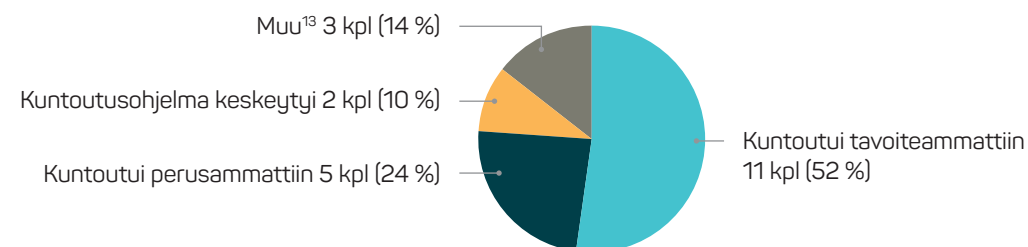


Osudet, maakunta. Yhteensä 53 kpl

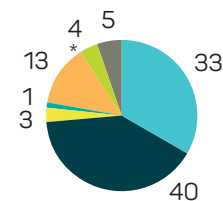


Osudet, koko maa, %

● Muut

Päättyneet kuntoutussuunnitelmat, lopputulokset¹⁵

Osudet, maakunta. Yhteensä 21 kpl



Osudet, koko maa, %

● Jäi työttömäksi
● Jatkaa opintoja
● Saa täyttä eläkettä

* Saa osatyökyvyttömyyseläkettä ~0 %

Kanta-Hämeen maakunta¹

- 172 720 asukasta vuonna 2017⁶
- 3 % koko maan asukasluvusta

Työnantajat, vakuutetut ja palkkasummat 2017

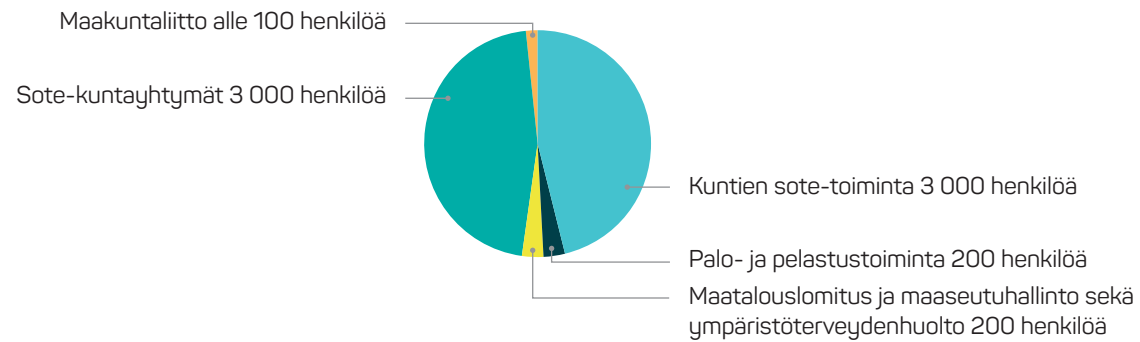
Työnantajatyypit ²	Kuntatyönantaja 31.12.2017	Kunta-alan eläkejärjestelmän mukaan vakuutet- tuja ^{3,4} 31.12.2017	Kuntien eläkejär- jestelmän mukaan vakuutettuja 2017 aikana	Palkkasumma ⁴ 2017, M€	Palkkasumma koko maasta %
Kunnat ja kaupungit	11	8 023	10 711	268,3	
Kuntayhtymät	6	4 196	5 095	165,7	
Koulutus kuntayhtymät	2	612	810	25,4	
Muut kuntayhtymät	1	52	127	1,7	
Sosiaali- ja terveydenhuollon kuntayhtymät	3	3 532	4 158	138,7	
Osakeyhtiöt	20	1 944	3 697	73,4	
Kiinteistöosakeyhtiöt	3	3	4	0,1	
Koulutusosakeyhtiöt	3	670	1 018	30,1	
Muut osakeyhtiöt	10	782	2 107	27,8	
Sosiaali- ja terveydenhuollon osakeyhtiöt	1	41	43	2,1	
Teknisen sektorin osakeyhtiöt	3	448	525	13,3	
Yhteensä	37	14 163	19 506	507,5	3 %

Sote-toiminnan järjestäminen 2017⁵

	Kuntien lukumäärä	
	11	KANTA-HÄMEEN SAIRAANHOITOPUORI
Kunta järjestää itse	3	Hattula Hämeenlinna Janakkala
Kuntayhtymä	8	Forssan seudun hyvinvointikuntayhtymä Forssa Humppila Jokioinen Tammela Ypäjä Riihimäen seudun terveyskeskuksen ky Hausjärvi Loppi Riihimäki

Sote- ja maakuntauudistuksen piiriin kuuluvat vakuutetut (arvio)^{3,8} 2017

Kunta-alan vakuutetut



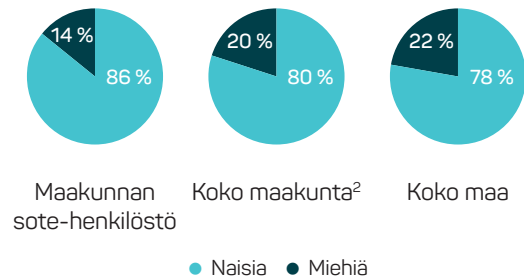
Yhteensä 6 000–7 000 henkilöä

- Maakunnan² vakuutetuista 42–49 %
- Koko maan sote- ja maakuntauudistuksen piiriin kuuluvista 2–3 %

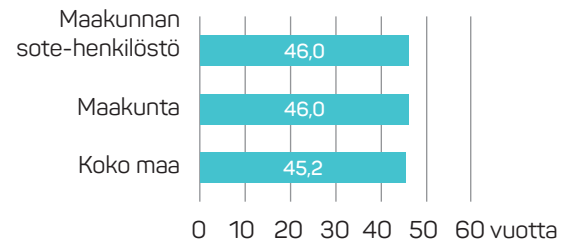
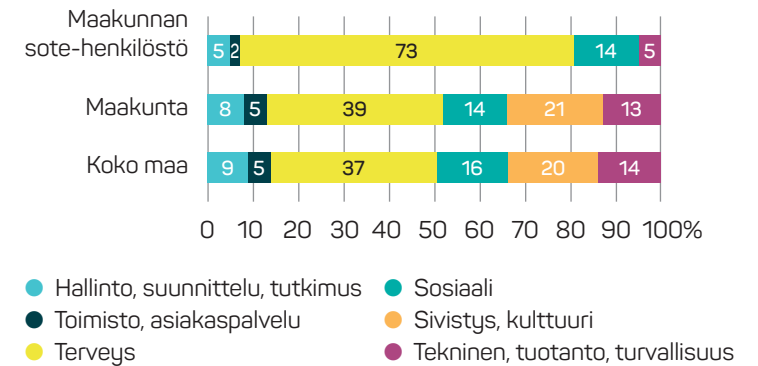
Lisäksi valtion vakuutettuja yhteensä alle 100 henkilöä

31.12.2017 vakuutetut^{3,4}

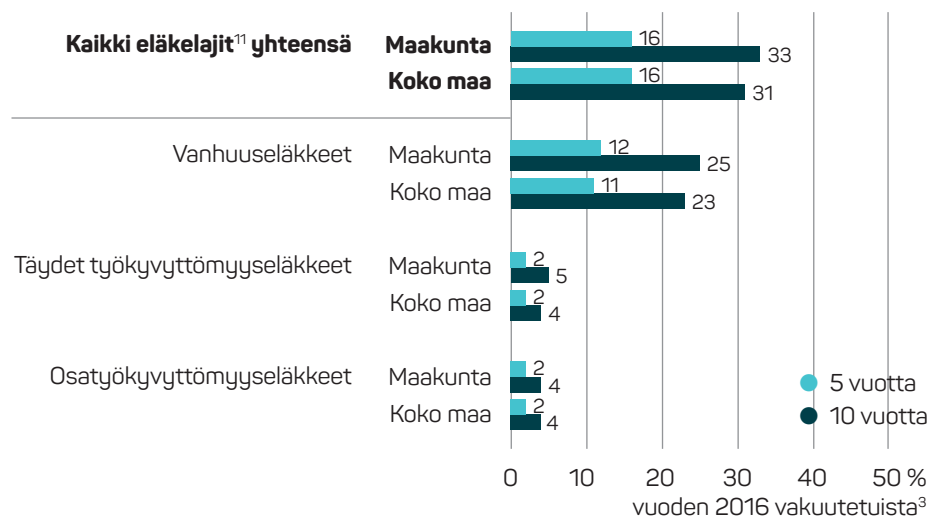
Sukupuolijakauma



Keski-ikä

Ammattirakenne⁴Eläköitymisennuste¹⁰

Eläköityminen maakunnassa



Eläkkeelle siirtyneet 2017^{3, 4, 11}

	Maakunnan sote-henkilöstö			Maakunta, kaikki vakuutetut			Koko maa, kaikki vakuutetut		
	Lukumäärä	Keski-ikä	Alkavuus ¹²	Lukumäärä	Keski-ikä	Alkavuus	Lukumäärä	Keski-ikä	Alkavuus
Vanhuuseläkkeet	96	63,6	1,6 %	349	63,9	2,3 %	11 335	63,9	2,2 %
Täydetytyökyvyttömyyseläkkeet	22	47,4	0,4 %	71	49,9	0,5 %	2 419	51,7	0,5 %
Osatyökyvyttömyyseläkkeet	21	55,4	0,3 %	70	56,0	0,5 %	2 627	56,0	0,5 %
Yhteensä	139	59,8	2,3 %	490	60,7	3,3 %	16 381	60,8	3,2 %

Vakuutettujen voimassa olevat eläkkeet 31.12.2017^{3, 7}

	Maakunnan sote-henkilöstö		Maakunta, kaikki vakuutetut		Koko maa, kaikki vakuutetut	
	Lukumäärä	Osuus vakuutetuista	Lukumäärä	Osuus vakuutetuista	Lukumäärä	Osuus vakuutetuista
Osa-aikaeläke	26	0,4 %	102	0,7 %	3 239	0,6 %
Osatyökyvyttömyyseläke	86	1,4 %	250	1,7 %	8 908	1,7 %
Kuntoutustuki	16	0,3 %	48	0,3 %	1 821	0,4 %
Kuntoutuskorotus ja -raha	11	0,2 %	25	0,2 %	710	0,1 %
Osittainen varhennettu vanhuuseläke	17	0,3 %	59	0,4 %	1 895	0,4 %
Yhteensä	156	2,6 %	484	3,3 %	16 573	3,3 %

Varhaiseläkemenoperusteinen maksu (varhemaksu) ja kuntoutumishyvitykset 2016^{4, 9}

Varhemaksut

Yhteensä	5 175 387 €
Osuus koko maan maksuista	3,4 %

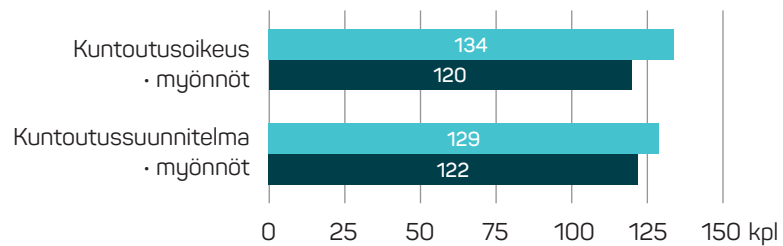
Kuntoutumishyvitykset

Yhteensä	262 721 €
Osuus koko maasta	2,9 %

	Varhemaksun osuus palkkasummasta ⁴	Kuntoutumishyvityksen osuus palkkasummasta
Maakunta	1,0 %	0,05 %
Koko maa	0,9 %	0,05 %

Kuntoutuslukuja 2017

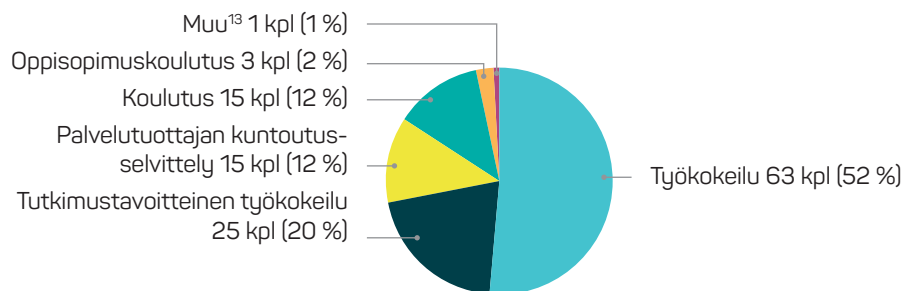
Kuntoutusoikeudet ja -suunnitelmat, myöntöjen lukumäärä



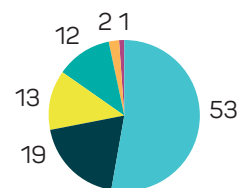
Päätyneet kuntoutussuunnitelmat osuutena vakuutetuista

Maakunta	0,82 %
Koko maa	0,68 %

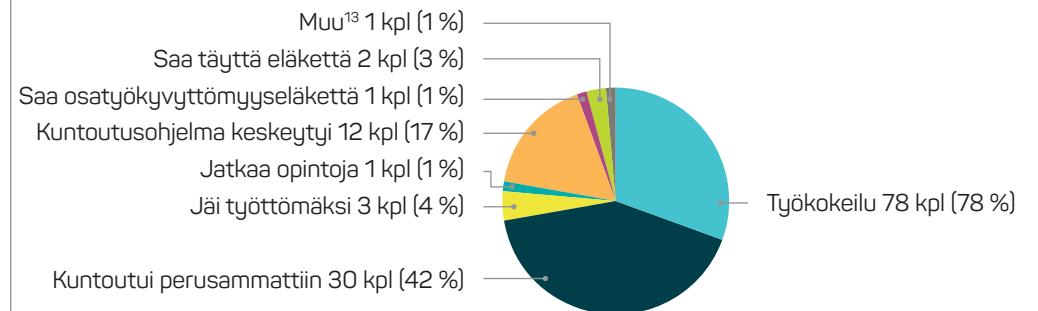
Päätyneet kuntoutussuunnitelmat



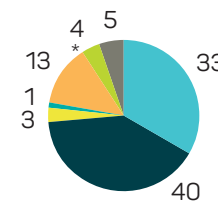
Osuedet, maakunta. Yhteensä 122 kpl



Osuedet, koko maa, %

Päätyneet kuntoutussuunnitelmat, lopputulokset¹⁵

Osuedet, maakunta. Yhteensä 72 kpl



Osuedet, koko maa, %

* Saa osatyökyvyttömyyseläkettä ~0 %

Keski-Pohjanmaan maakunta¹

- 68 780 asukasta vuonna 2017⁶
- 1 % koko maan asukasluvusta

Työnantajat, vakuutetut ja palkkasummat 2017

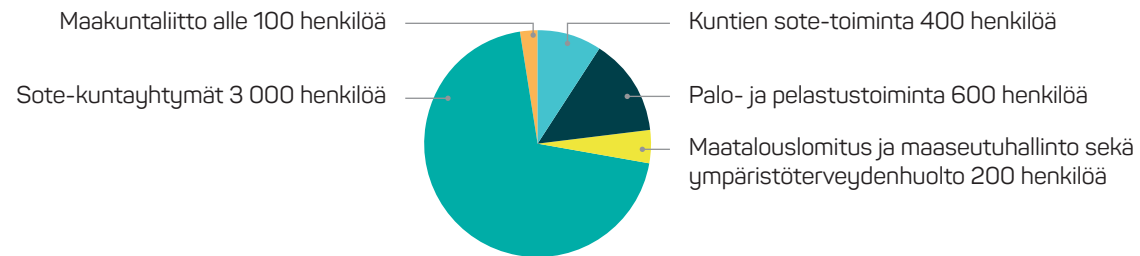
Työnantajatyypit ²	Kuntatyönantaja 31.12.2017	Kunta-alan eläkejärjestelmän mukaan vakuutet- tuja ^{3,4} 31.12.2017	Kuntien eläkejär- jestelmän mukaan vakuutettuja 2017 aikana	Palkkasumma ⁴ 2017, M€	Palkkasumma koko maasta %
Kunnat ja kaupungit	8	3 797	5 331	156,9	
Kuntayhtymät	4	4 094	4 983	98,4	
Koulutuskuntayhtymät	1	448	607	19,6	
Muut kuntayhtymät	1	18	18	0,7	
Sosiaali- ja terveydenhuollon kuntayhtymät	1	3 608	4 336	77,2	
Teknisen sektorin kuntayhtymät	1	20	22	0,9	
Osakeyhtiöt	14	527	732	18,1	
Kiinteistöosakeyhtiöt	2	23	40	0,3	
Koulutusosakeyhtiöt	1	315	473	12,4	
Muut osakeyhtiöt	6	56	71	3,3	
Sosiaali- ja terveydenhuollon osakeyhtiöt	1	96	102	0,0	
Teknisen sektorin osakeyhtiöt	4	37	46	2,1	
Yhteensä	26	8 418	11 046	273,5	2 %

Sote-toiminnan järjestäminen 2017⁵

	Kuntien lukumäärä	
	8	KESKI-POHJANMAAN SAIRAANHOITOPIIRI
Kuntayhtymä	8	Keski-Pohjanmaan sosiaali- ja terveysterveyspalvelu- kuntayhtymä Soite Halsua Kannus Kaustinen Kokkola Lestijärvi Perho Toholampi Veteli

Sote- ja maakuntauudistuksen piiriin kuuluvat vakuutetut (arvio)^{3,8} 2017

Kunta-alan vakuutetut



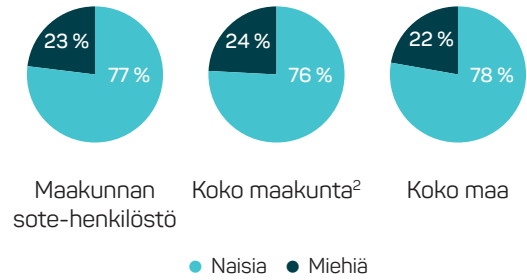
Yhteensä 4 000–5 000 henkilöä

- Maakunnan² vakuutetuista 48–59 %
- Koko maan sote- ja maakuntauudistuksen piiriin kuuluvista 1,5–2,5 %

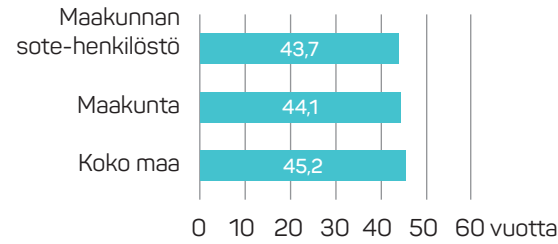
Ei valtion vakuutettuja

31.12.2017 vakuutetut^{3,4}

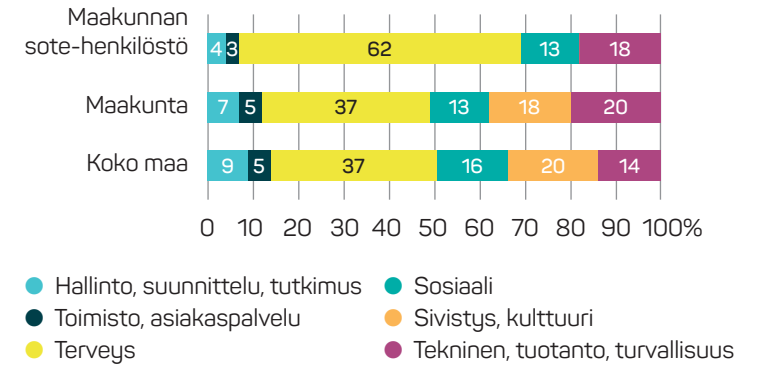
Sukupuolijakauma



Keski-ikä

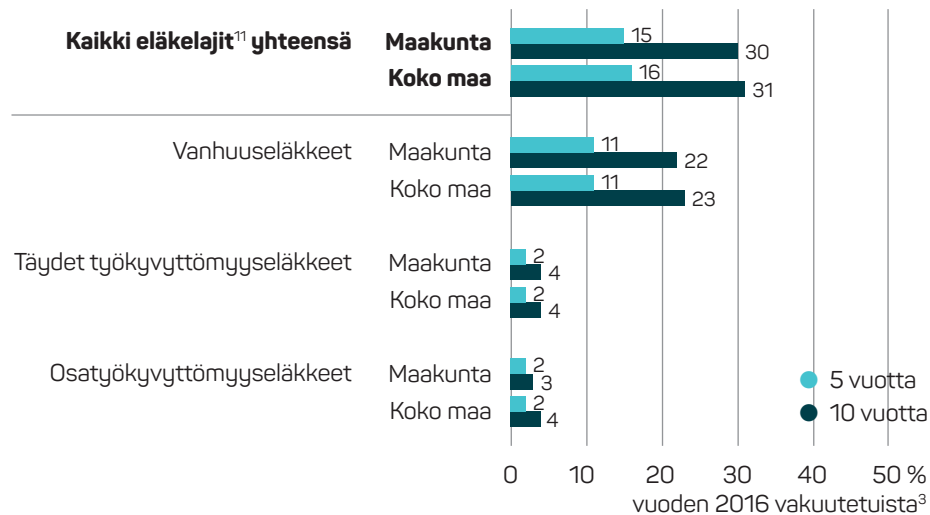


Ammattirakenne⁴



Eläköitymisennuste¹⁰

Eläköityminen maakunnassa



Eläkkeelle siirtyneet 2017^{3, 4, 11}

	Maakunnan sote-henkilöstö			Maakunta, kaikki vakuutetut			Koko maa, kaikki vakuutetut		
	Lukumäärä	Keski-ikä	Alkavuus ¹²	Lukumäärä	Keski-ikä	Alkavuus	Lukumäärä	Keski-ikä	Alkavuus
Vanhuuseläkkeet	60	63,8	1,4 %	184	63,9	2,1 %	11 335	63,9	2,2 %
Täydetytyökyvyttömyyseläkkeet	14	52,0	0,3 %	42	50,3	0,5 %	2 419	51,7	0,5 %
Osatyökyvyttömyyseläkkeet	18	58,0	0,4 %	45	57,0	0,5 %	2 627	56,0	0,5 %
Yhteensä	92	60,9	2,1 %	271	60,6	3,1 %	16 381	60,8	3,2 %

Vakuutettujen voimassa olevat eläkkeet 31.12.2017^{3, 7}

	Maakunnan sote-henkilöstö		Maakunta, kaikki vakuutetut		Koko maa, kaikki vakuutetut	
	Lukumäärä	Osuus vakuutetuista	Lukumäärä	Osuus vakuutetuista	Lukumäärä	Osuus vakuutetuista
Osa-aikaeläke	24	0,5 %	64	0,7 %	3 239	0,6 %
Osatyökyvyttömyyseläke	78	1,8 %	155	1,8 %	8 908	1,7 %
Kuntoutustuki	12	0,3 %	20	0,2 %	1 821	0,4 %
Kuntoutuskorotus ja -raha	4	0,1 %	9	0,1 %	710	0,1 %
Osittainen varhennettu vanhuuseläke	13	0,3 %	28	0,3 %	1 895	0,4 %
Yhteensä	131	3,0 %	276	3,2 %	16 573	3,3 %

Varhaiseläkemenoperusteinen maksu (varhemaksu) ja kuntoutumishyvitykset 2016^{4, 9}

Varhemaksut

Yhteensä	1 860 346 €
Osuus koko maan maksuista	1,2 %

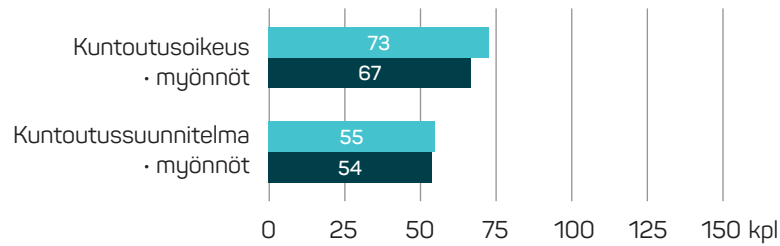
Kuntoutumishyvitykset

Yhteensä	123 060 €
Osuus koko maasta	1,4 %

	Varhemaksun osuus palkkasummasta ⁴	Kuntoutumishyvityksen osuus palkkasummasta
Maakunta	0,7 %	0,04 %
Koko maa	0,9 %	0,05 %

Kuntoutuslukuja 2017

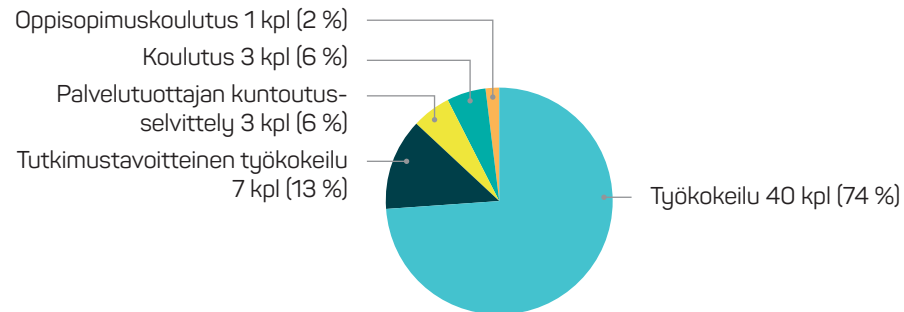
Kuntoutusoikeudet ja -suunnitelmat, myöntäjien lukumäärä



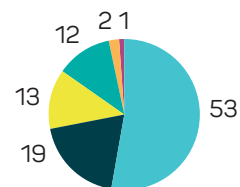
Päättyneet kuntoutussuunnitelmat osuutena vakuutetuista

Maakunta	0,62 %
Koko maa	0,68 %

Päättyneet kuntoutussuunnitelmat



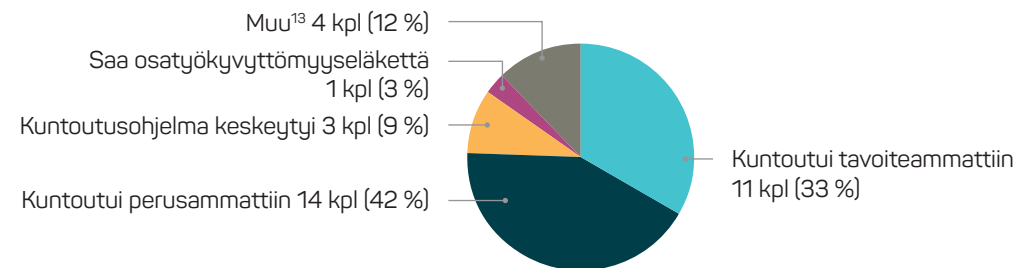
Osuudet, maakunta. Yhteensä 54 kpl



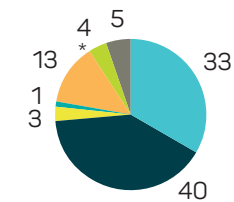
Osuudet, koko maa, %

• Muut

Päättyneet kuntoutussuunnitelmat, lopputulokset¹⁵



Osuudet, maakunta. Yhteensä 33 kpl



Osuudet, koko maa, %

• Jäi työttömäksi
• Jatkaa opintoja
• Saa täyttä eläkettä

* Saa osatyökyvyttömyyseläkettä ~0 %

Keski-Suomen maakunta¹

- 276 031 asukasta vuonna 2017⁶
- 5 % koko maan asukasluvusta

Työnantajat, vakuutetut ja palkkasummat 2017

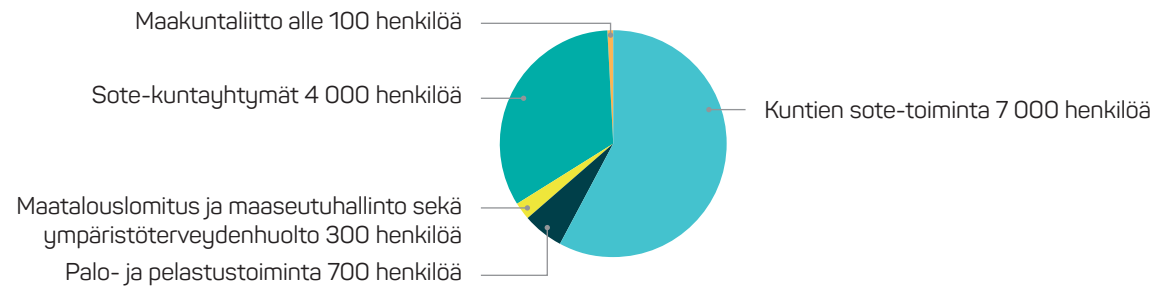
Työnantajatyypit ²	Kuntatyönantaja 31.12.2017	Kunta-alan eläkejärjestelmän mukaan vakuutet- tuja ^{3,4} 31.12.2017	Kuntien eläkejär- jestelmän mukaan vakuutettuja 2017 aikana	Palkkasumma ⁴ 2017, M€	Palkkasumma koko maasta %
Kunnat ja kaupungit	23	15 968	21 496	490,0	
Kuntayhtymät	5	5 762	6 721	230,4	
Koulutuskuntayhtymät	2	1 471	1 812	57,4	
Muut kuntayhtymät	1	32	39	1,6	
Sosiaali- ja terveydenhuollon kuntayhtymät	2	4 259	4 870	171,4	
Osakeyhtiöt	25	1 479	1 994	60,2	
Kiinteistöosakeyhtiöt	9	80	96	3,0	
Koulutusosakeyhtiöt	2	702	1 020	30,3	
Muut osakeyhtiöt	3	23	29	1,1	
Teknisen sektorin osakeyhtiöt	11	674	849	25,8	
Yhteensä	53	23 209	30 211	780,6	5 %

Sote-toiminnan järjestäminen 2017⁵

	Kuntien lukumäärä		Kuntien lukumäärä	
	21	KESKI-SUOMEN SAIRAANHOITOPIIRI	2	PIRKANMAAN SAIRAANHOITOPIIRI
Kunta järjestää itse	2	Muurame Äänekoski	Vastuukuntamalli	Jämsän ja Kuhmoisten yhteistoiminta-alue Jämsä Kuhmoinen
Yhteistoiminta-alue	6	Jyväskylän, Hankasalmen ja Uuraisten yhteistoiminta-alue Hankasalmi Jyväskylä Uurainen Viitasaaren, Kinnulan ja Pihtiputaan yhteistoiminta-alue Kinnula Pihtipudas Viitasaari		
Kuntayhtymä	13	Keski-Suomen sairaanhoitopiiri / Keski-Suomen seututerveyskeskus Joutsa Luhanka Keuruu Multia Konnevesi Petäjavesi Laukaa Toivakka Saarijärven ja Karstulan seudun SoTe ky Kannonkoski Karstula Kivijärvi Kyyjärvi Saarijärvi		

Sote- ja maakuntauudistuksen piiriin kuuluvat vakuutetut (arvio)^{3,8} 2017

Kunta-alan vakuutetut



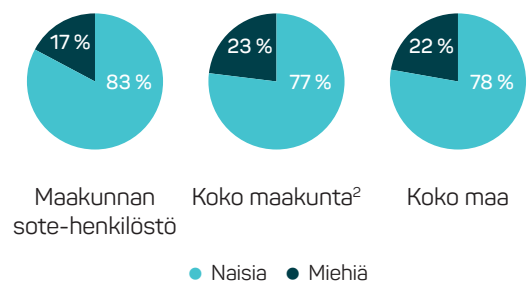
Yhteensä 11 000–13 000 henkilöä

- Maakunnan² vakuutetuista 47–56 %
- Koko maan sote- ja maakuntauudistuksen piiriin kuuluvista 3,5–5,5 %

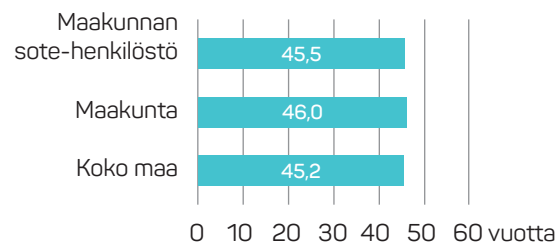
Lisäksi valtion vakuutettuja yhteensä 400 henkilöä

31.12.2017 vakuutetut^{3,4}

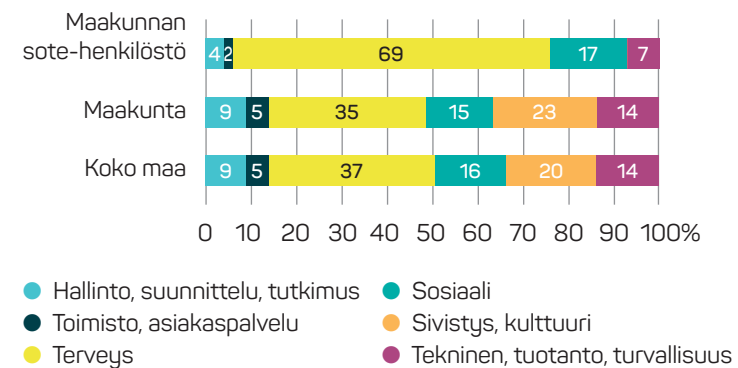
Sukupuolijakauma



Keski-ikä

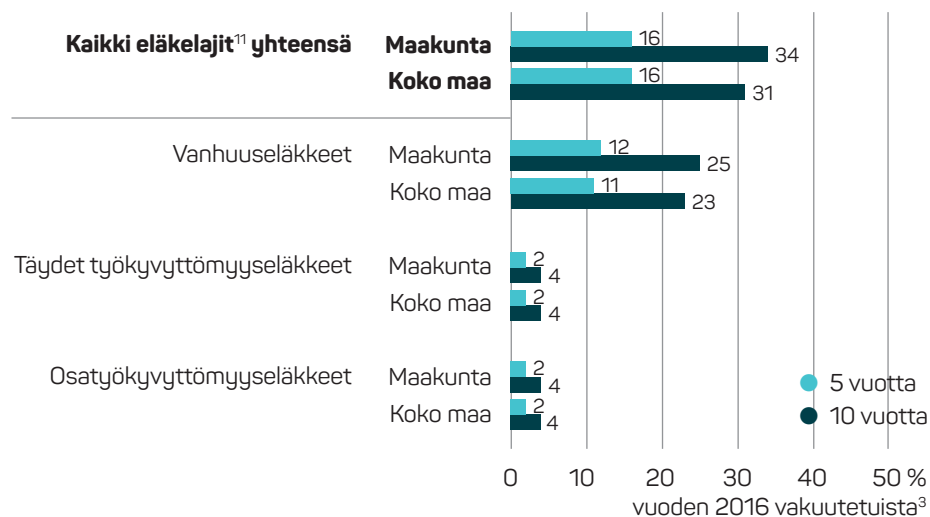


Ammattirakenne⁴



Eläköitymisennuste¹⁰

Eläköityminen maakunnassa



Eläkkeelle siirtyneet 2017^{3, 4, 11}

	Maakunnan sote-henkilöstö			Maakunta, kaikki vakuutetut			Koko maa, kaikki vakuutetut		
	Lukumäärä	Keski-ikä	Alkavuus ¹²	Lukumäärä	Keski-ikä	Alkavuus	Lukumäärä	Keski-ikä	Alkavuus
Vanhuuseläkkeet	151	64,3	1,5 %	591	63,9	2,4 %	11 335	63,9	2,2 %
Täydet työkyvyttömyyseläkkeet	24	54,6	0,2 %	118	53,5	0,5 %	2 419	51,7	0,5 %
Osatyökyvyttömyyseläkkeet	25	57,6	0,2 %	115	56,4	0,5 %	2 627	56,0	0,5 %
Yhteensä	200	62,3	1,9 %	824	61,4	3,4 %	16 381	60,8	3,2 %

Vakuutettujen voimassa olevat eläkkeet 31.12.2017^{3, 7}

	Maakunnan sote-henkilöstö		Maakunta, kaikki vakuutetut		Koko maa, kaikki vakuutetut	
	Lukumäärä	Osuus vakuutetuista	Lukumäärä	Osuus vakuutetuista	Lukumäärä	Osuus vakuutetuista
Osa-aikaeläke	52	0,5 %	175	0,7 %	3 239	0,6 %
Osatyökyvyttömyyseläke	130	1,3 %	424	1,7 %	8 908	1,7 %
Kuntoutustuki	23	0,2 %	95	0,4 %	1 821	0,4 %
Kuntoutuskorotus ja -raha	12	0,1 %	42	0,2 %	710	0,1 %
Osittainen varhennettu vanhuuseläke	31	0,3 %	107	0,4 %	1 895	0,4 %
Yhteensä	248	2,4 %	843	3,4 %	16 573	3,3 %

Varhaiseläkemenoperusteinen maksu (varhemaksu) ja kuntoutumishyvitykset 2016^{4, 9}

Varhemaksut

Yhteensä	7 635 780 €
Osuus koko maan maksuista	5,0 %

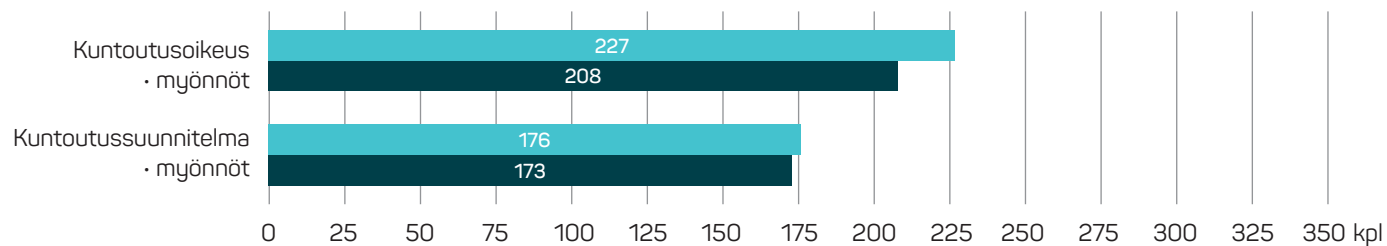
Kuntoutumishyvitykset

Yhteensä	446 213 €
Osuus koko maasta	5,0 %

	Varhemaksun osuus palkkasummasta ⁴	Kuntoutumishyvityksen osuus palkkasummasta
Maakunta	1,0 %	0,06 %
Koko maa	0,9 %	0,05 %

Kuntoutuslukuja 2017

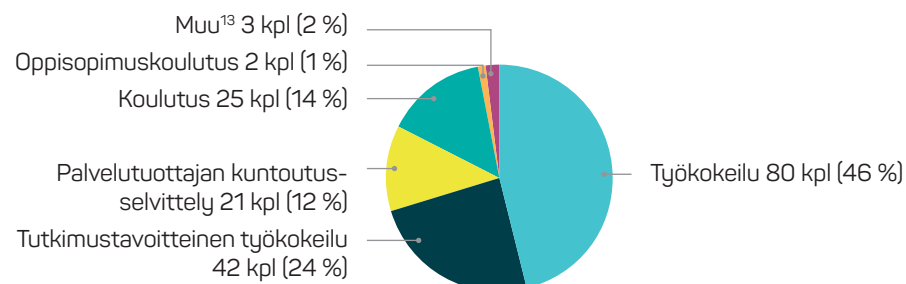
Kuntoutusoikeudet ja -suunnitelmat, myöntöjen lukumäärä



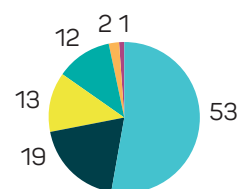
Päättyneet kuntoutussuunnitelmat osuutena vakuutetuista

Maakunta	0,71 %
Koko maa	0,68 %

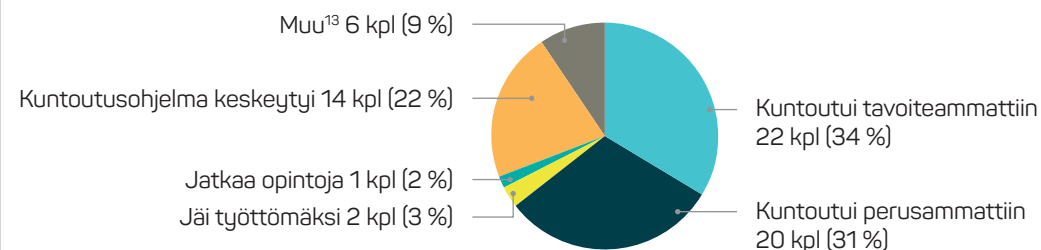
Päättyneet kuntoutussuunnitelmat



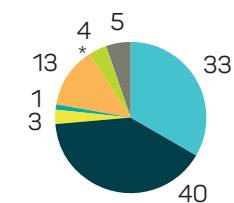
Osuudet, maakunta. Yhteensä 173 kpl



Osuudet, koko maa, %

Päättyneet kuntoutussuunnitelmat, lopputulokset¹⁵

Osuudet, maakunta. Yhteensä 65 kpl



Osuudet, koko maa, %

● Saa täyttä eläkettä

* Saa osatyökyvyttömyyseläkettä ~0 %

Kyminlaakson maakunta¹

- 175 511 asukasta vuonna 2017⁶
- 3 % koko maan asukasluvusta

Työnantajat, vakuutetut ja palkkasummat 2017

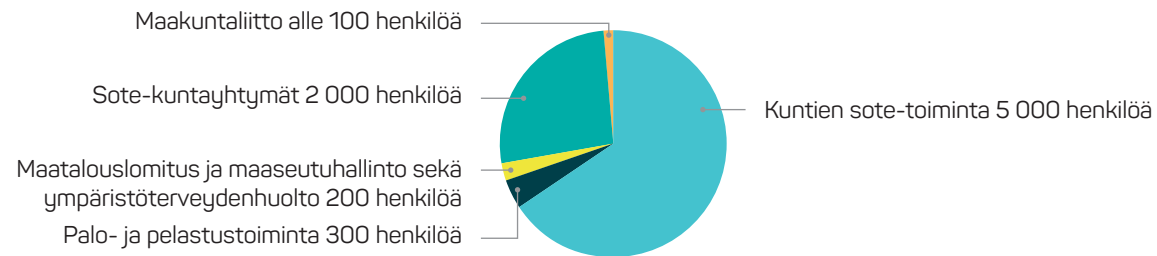
Työnantajatyypit ²	Kuntatyönantaja 31.12.2017	Kunta-alan eläkejärjestelmän mukaan vakuutet- tuja ^{3,4} 31.12.2017	Kuntien eläkejär- jestelmän mukaan vakuutettuja 2017 aikana	Palkkasumma ⁴ 2017, M€	Palkkasumma koko maasta %
Kunnat ja kaupungit	7	10 857	14 507	366,8	
Kuntayhtymät	3	2 174	2 597	96,7	
Koulutus kuntayhtymät	1	379	500	16,1	
Muut kuntayhtymät	1	30	60	1,3	
Sosiaali- ja terveydenhuollon kuntayhtymät	1	1 765	2 037	79,4	
Osakeyhtiöt	27	1 367	1 650	50,4	
Kiinteistöosakeyhtiöt	6	109	121	4,4	
Koulutusosakeyhtiöt	1	13	15	0,7	
Muut osakeyhtiöt	10	834	1 047	29,9	
Sosiaali- ja terveydenhuollon osakeyhtiöt	1	91	96	0,0	
Teknisen sektorin osakeyhtiöt	9	320	371	15,4	
Yhteensä	37	14 398	18 754	513,9	3 %

Sote-toiminnan järjestäminen 2017⁵

	Kuntien lukumäärä	
	6	KYMENLAAKSON SAIRAANHOITOPIIRI
Kunta järjestää itse	4	Hamina Kotka Kouvola Pyhtää
Yhteistoiminta-alue	2	Miehikkälän ja Virolahden yhteistoiminta-alue Kaakon kaksikko Miehikkälä Virolahti
	1	PÄIJÄT-HÄMEEN SAIRAANHOITOPIIRI
Kuntayhtymä	1	Päijät-Hämeen hyvinvointikuntayhtymä litti

Sote- ja maakuntauudistuksen piiriin kuuluvat vakuutetut (arvio)^{3,8} 2017

Kunta-alan vakuutetut



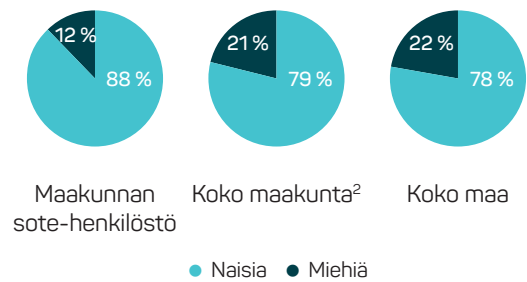
Yhteensä 7 000–9 000 henkilöä

- Maakunnan² vakuutetuista 49–63 %
- Koko maan sote- ja maakuntauudistuksen piiriin kuuluvista 3–4 %

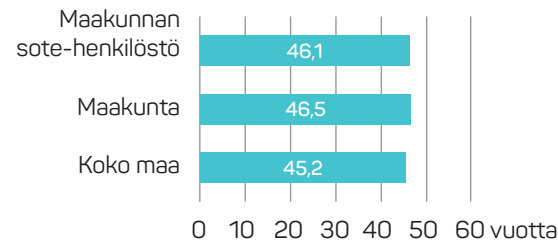
Lisäksi valtion vakuutettuja yhteensä 400 henkilöä

31.12.2017 vakuutetut^{3,4}

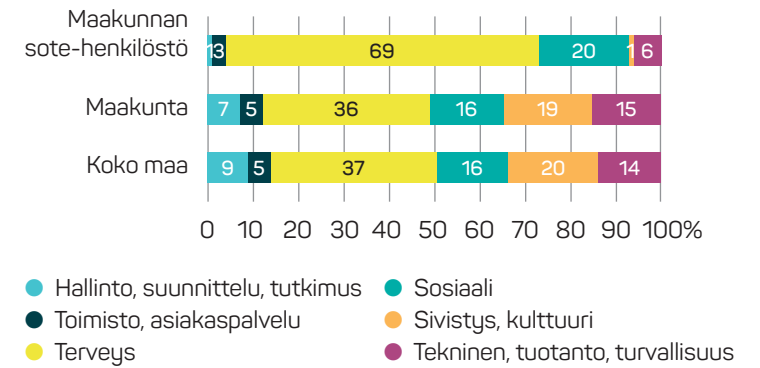
Sukupuolijakauma



Keski-ikä

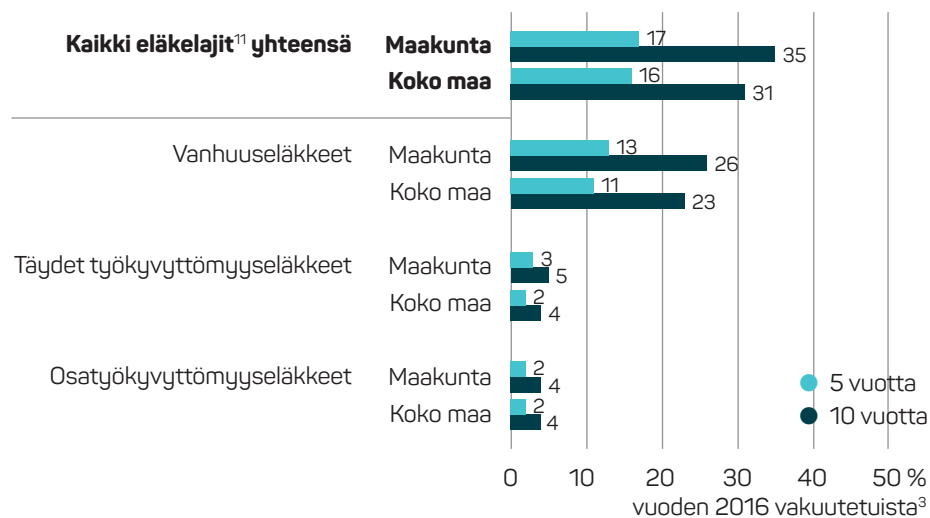


Ammattirakenne⁴



Eläköitymisennuste¹⁰

Eläköityminen maakunnassa



Eläkkeelle siirtyneet 2017^{3, 4, 11}

	Maakunnan sote-henkilöstö			Maakunta, kaikki vakuutetut			Koko maa, kaikki vakuutetut		
	Lukumäärä	Keski-ikä	Alkavuus ¹²	Lukumäärä	Keski-ikä	Alkavuus	Lukumäärä	Keski-ikä	Alkavuus
Vanhuuseläkkeet	35	63,8	0,5 %	325	63,7	2,2 %	11 335	63,9	2,2 %
Täydetyökyvyttömyyseläkkeet	15	48,9	0,2 %	106	51,1	0,7 %	2 419	51,7	0,5 %
Osatyökyvyttömyyseläkkeet	17	53,6	0,3 %	77	55,7	0,5 %	2 627	56,0	0,5 %
Yhteensä	67	57,9	1,0 %	508	59,9	3,4 %	16 381	60,8	3,2 %

Vakuutettujen voimassa olevat eläkkeet 31.12.2017^{3, 7}

	Maakunnan sote-henkilöstö		Maakunta, kaikki vakuutetut		Koko maa, kaikki vakuutetut	
	Lukumäärä	Osuus vakuutetuista	Lukumäärä	Osuus vakuutetuista	Lukumäärä	Osuus vakuutetuista
Osa-aikaeläke	20	0,3 %	97	0,6 %	3 239	0,6 %
Osatyökyvyttömyyseläke	53	0,8 %	278	1,8 %	8 908	1,7 %
Kuntoutustuki	11	0,2 %	64	0,4 %	1 821	0,4 %
Kuntoutuskorotus ja -raha	5	0,1 %	30	0,2 %	710	0,1 %
Osittainen varhennettu vanhuuseläke	13	0,2 %	60	0,4 %	1 895	0,4 %
Yhteensä	102	1,6 %	529	3,5 %	16 573	3,3 %

Varhaiseläkemenoperusteinen maksu (varhemaksu) ja kuntoutumishyvitykset 2016^{4, 9}

Varhemaksut

Yhteensä	5 851 842 €
Osuus koko maan maksuista	3,8 %

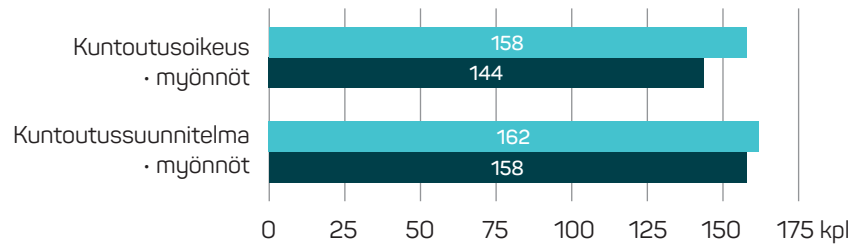
Kuntoutumishyvitykset

Yhteensä	501 174 €
Osuus koko maasta	5,6 %

	Varhemaksun osuus palkkasummasta ⁴	Kuntoutumishyvityksen osuus palkkasummasta
Maakunta	1,1 %	0,10 %
Koko maa	0,9 %	0,05 %

Kuntoutuslukuja 2017

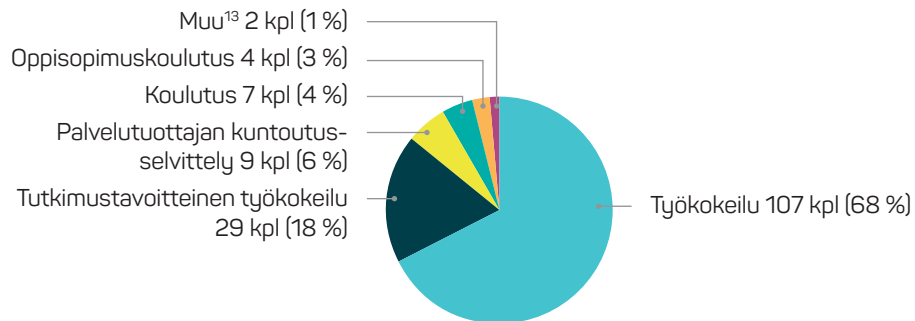
Kuntoutusoikeudet ja -suunnitelmat, myöntöjen lukumäärä



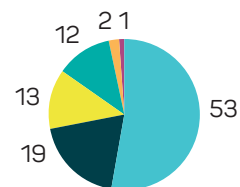
Päätyneet kuntoutussuunnitelmat osuutena vakuutetuista

Maakunta	1,04 %
Koko maa	0,68 %

Päätyneet kuntoutussuunnitelmat

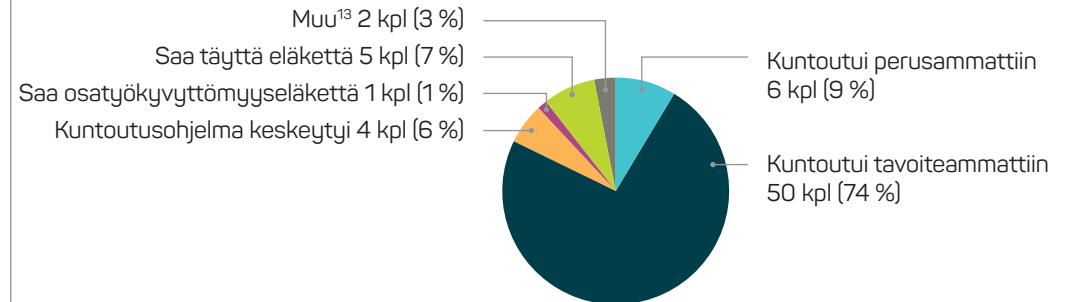


Osuudet, maakunta. Yhteensä 158 kpl

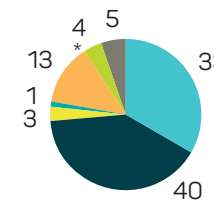


Osuudet, koko maa, %

Päätyneet kuntoutussuunnitelmat, lopputulokset¹⁵



Osuudet, maakunta. Yhteensä 68 kpl



Osuudet, koko maa, %

- Jäi työttömäksi
 - Jatkaa opintoja
- * Saa osatyökyvyttömyyseläkettä ~0 %

Lapin maakunta¹

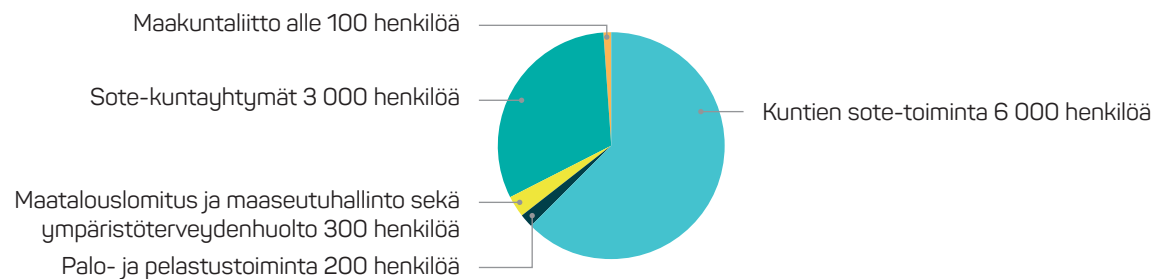
- 179 223 asukasta vuonna 2017⁶
- 3 % koko maan asukasluvusta

Työnantajat, vakuutetut ja palkkasummat 2017

Työnantajatyypit ²	Kuntatyönantaja 31.12.2017	Kunta-alan eläkejärjestelmän mukaan vakuutet- tuja ^{3,4} 31.12.2017	Kuntien eläkejär- jestelmän mukaan vakuutettuja 2017 aikana	Palkkasumma ⁴ 2017, M€	Palkkasumma koko maasta %
Kunnat ja kaupungit	21	12 007	16 883	390,8	
Kuntayhtymät	12	4 594	5 637	186,5	
Koulutuskuntayhtymät	2	826	1 233	38,1	
Muut kuntayhtymät	4	221	258	10,1	
Sosiaali- ja terveydenhuollon kuntayhtymät	5	3 528	4 118	137,9	
Teknisen sektorin kuntayhtymät	1	19	28	0,5	
Osakeyhtiöt	47	1 408	1 861	52,2	
Kiinteistöosakeyhtiöt	12	121	160	3,8	
Koulutusosakeyhtiöt	2	520	678	22,2	
Muut osakeyhtiöt	9	300	444	7,6	
Sosiaali- ja terveydenhuollon osakeyhtiöt	1	41	44	0,0	
Teknisen sektorin osakeyhtiöt	22	426	535	18,6	
Säätiöt	3	112	134	2,4	
Yhdistykset	3	125	130	2,1	
Yhteensä	85	18 246	24 645	634,0	4 %

Sote-toiminnan järjestäminen 2017⁵

	Kuntien lukumäärä	
	15	LAPIN SAIRAANHOITOPIIRI
Kunta järjestää itse	11	Inari Kemijärvi Kittilä Kolari Pello Posio Ranua Rovaniemi Salla Sodankylä Utsjoki
Kuntayhtymä	4	Muonion-Enontekiön terveydenhuollon kuntayhtymä Enontekiö Muonio Pelkosenniemen-Savukosken kansanterveystyön ky Pelkosenniemi Savukoski
	6	LÄNSI-POHJAN SAIRAANHOITOPIIRI
Kunta järjestää itse	5	Kemi Keminmaa Tervola Tornio Ylitornio
Kuntayhtymä	1	Oulunkaaren kuntayhtymä Simo

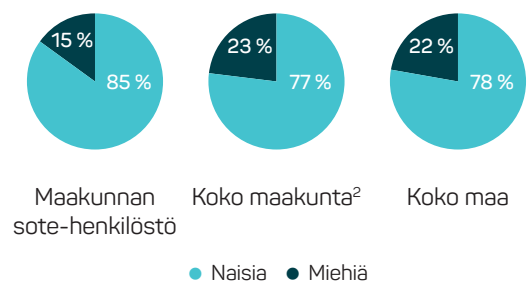
Sote- ja maakuntauudistuksen piiriin kuuluvat vakuutetut (arvio)^{3,8} 2017**Kunta-alan vakuutetut****Yhteensä 9 000–11 000 henkilöä**

- Maakunnan² vakuutetuista 49–60 %
- Koko maan sote- ja maakuntauudistuksen piiriin kuuluvista 3,5–4,5 %

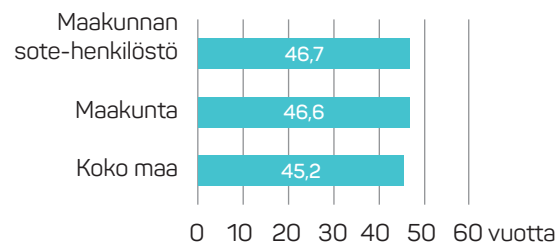
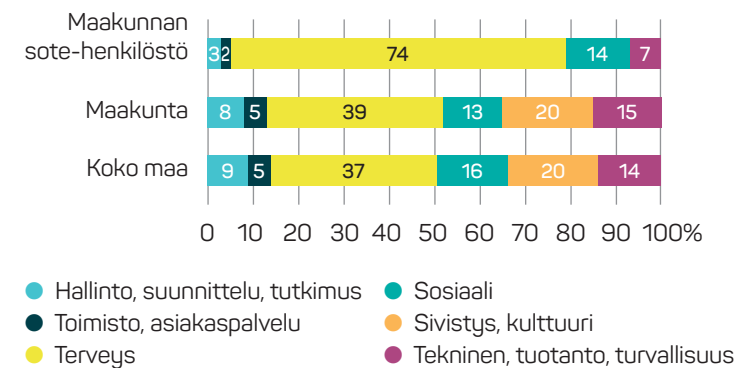
Lisäksi valtion vakuutettuja yhteensä 300 henkilöä

31.12.2017 vakuutetut^{3,4}

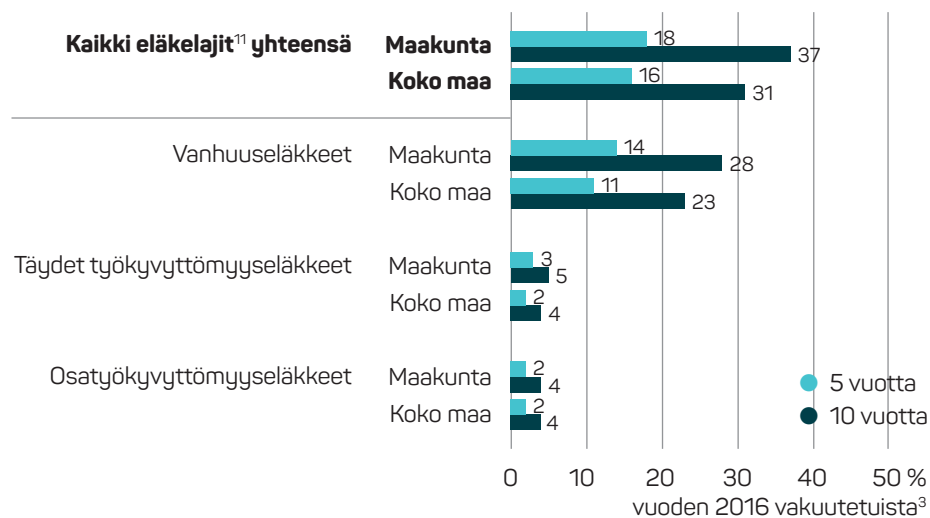
Sukupuolijakauma



Keski-ikä

Ammattirakenne⁴Eläköitymisennuste¹⁰

Eläköityminen maakunnassa



Eläkkeelle siirtyneet 2017^{3, 4, 11}

	Maakunnan sote-henkilöstö			Maakunta, kaikki vakuutetut			Koko maa, kaikki vakuutetut		
	Lukumäärä	Keski-ikä	Alkavuus ¹²	Lukumäärä	Keski-ikä	Alkavuus	Lukumäärä	Keski-ikä	Alkavuus
Vanhuuseläkkeet	104	64,0	1,2 %	487	63,8	2,6 %	11 335	63,9	2,2 %
Täydetytyökyvyttömyyseläkkeet	27	51,2	0,3 %	117	53,2	0,6 %	2 419	51,7	0,5 %
Osatyökyvyttömyyseläkkeet	35	56,8	0,4 %	133	57,0	0,7 %	2 627	56,0	0,5 %
Yhteensä	166	60,4	2,0 %	737	60,9	3,9 %	16 381	60,8	3,2 %

Vakuutettujen voimassa olevat eläkkeet 31.12.2017^{3, 7}

	Maakunnan sote-henkilöstö		Maakunta, kaikki vakuutetut		Koko maa, kaikki vakuutetut	
	Lukumäärä	Osuus vakuutetuista	Lukumäärä	Osuus vakuutetuista	Lukumäärä	Osuus vakuutetuista
Osa-aikaeläke	37	0,4 %	135	0,7 %	3 239	0,6 %
Osatyökyvyttömyyseläke	121	1,4 %	459	2,4 %	8 908	1,7 %
Kuntoutustuki	23	0,3 %	83	0,4 %	1 821	0,4 %
Kuntoutuskorotus ja -raha	4	0,0 %	12	0,1 %	710	0,1 %
Osittainen varhennettu vanhuuseläke	25	0,3 %	83	0,4 %	1 895	0,4 %
Yhteensä	210	2,5 %	772	4,0 %	16 573	3,3 %

Varhaiseläkemenoperusteinen maksu (varhemaksu) ja kuntoutumishyvitykset 2016^{4, 9}

Varhemaksut

Yhteensä	5 858 889 €
Osuus koko maan maksuista	3,9 %

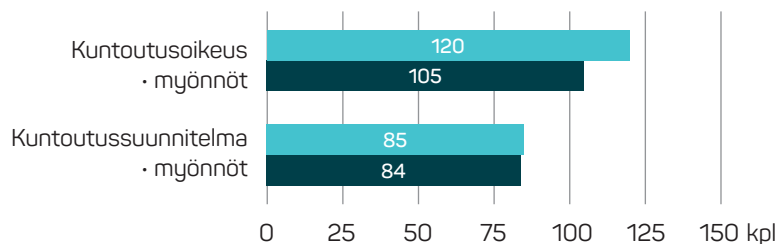
Kuntoutumishyvitykset

Yhteensä	237 106 €
Osuus koko maasta	2,7 %

	Varhemaksun osuus palkkasummasta ⁴	Kuntoutumishyvityksen osuus palkkasummasta
Maakunta	0,9 %	0,04 %
Koko maa	0,9 %	0,05 %

Kuntoutuslukuja 2017

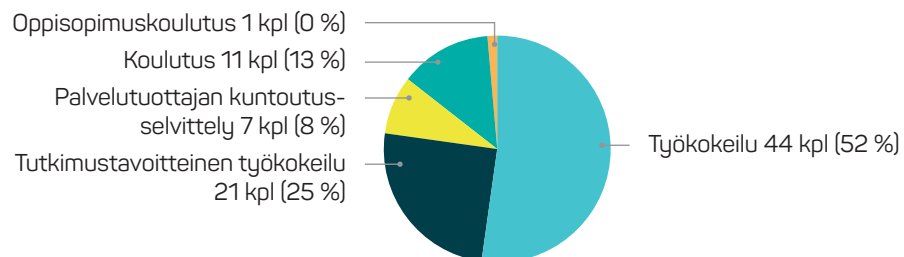
Kuntoutusoikeudet ja -suunnitelmat, myöntöjen lukumäärä



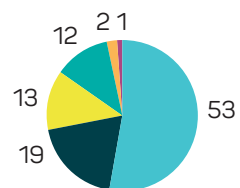
Päättyneet kuntoutussuunnitelmat osuutena vakuutetuista

Maakunta	0,44 %
Koko maa	0,68 %

Päättyneet kuntoutussuunnitelmat

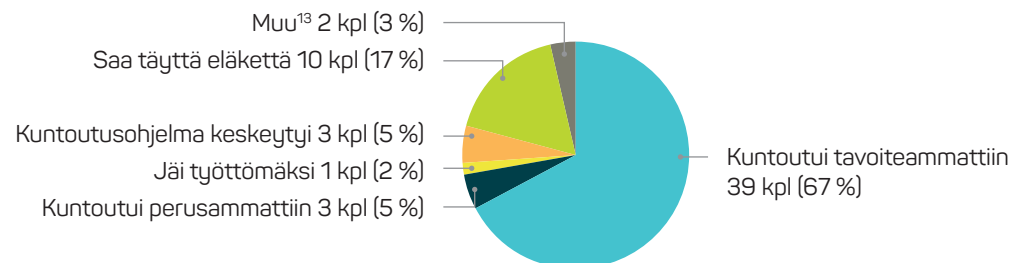


Osudet, maakunta. Yhteensä 84 kpl

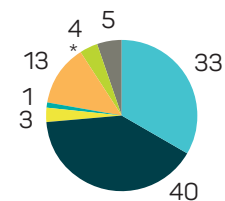


Osudet, koko maa, %

● Muu

Päättyneet kuntoutussuunnitelmat, lopputulokset¹⁵

Osudet, maakunta. Yhteensä 58 kpl



Osudet, koko maa, %

● Jatkaa opintoja

* Saa osatyökyvyttömyyseläkettä ~0 %

Pirkanmaan maakunta¹

- 512 081 asukasta vuonna 2017⁶
- 9 % koko maan asukasluvusta

Työnantajat, vakuutetut ja palkkasummat 2017

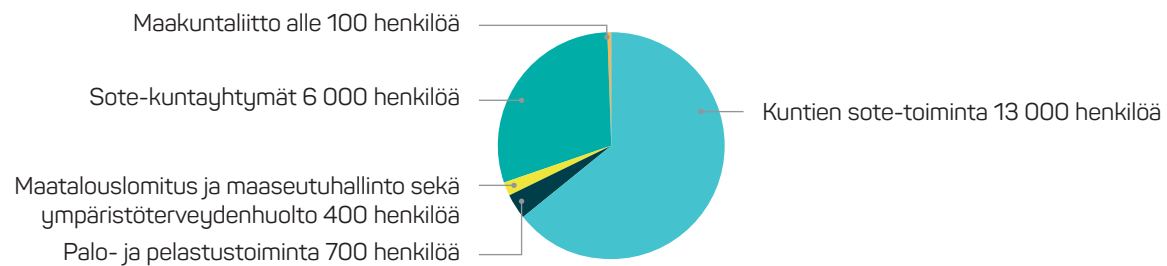
Työnantajatyypit ²	Kuntatyönantaja 31.12.2017	Kunta-alan eläkejärjestelmän mukaan vakuutet- tuja ^{3,4} 31.12.2017	Kuntien eläkejär- jestelmän mukaan vakuutettuja 2017 aikana	Palkkasumma ⁴ 2017, M€	Palkkasumma koko maasta %
Kunnat ja kaupungit	22	30 984	40 153	1 020,2	
Kuntayhtymät	5	7 306	8 411	298,6	
Koulutuskuntayhtymät	2	648	846	24,7	
Muut kuntayhtymät	2	56	67	2,9	
Sosiaali- ja terveydenhuollon kuntayhtymät	1	6 602	7 498	271,0	
Osakeyhtiöt	44	4 002	5 393	160,7	
Kiinteistöosakeyhtiöt	9	57	63	2,2	
Koulutusosakeyhtiöt	2	775	1 474	38,2	
Muut osakeyhtiöt	14	559	737	15,5	
Sosiaali- ja terveydenhuollon osakeyhtiöt	5	1 934	2 277	73,2	
Teknisen sektorin osakeyhtiöt	14	677	842	31,7	
Säätiöt	1	19	22	0,5	
Yhteensä	72	42 311	53 979	1 480,0	9 %

Sote-toiminnan järjestäminen 2017⁵

	Kuntien lukumäärä			Kuntien lukumäärä	
	21	PIRKANMAAN SAIRAANHOITOPIIRIN KUNTAYHTYMÄ		1	VARSINAIS-SUOMEN SAIRAANHOITOPIIRI
Kunta järjestää itse	6	Hämeenkyrö	Nokia	Yhteistoiminta-alue	1
		Ikaalinen	Valkeakoski		
		Lempäälä	Ylöjärvi		Sastamalan ja Punkalaitumen yhteistoiminta-alue
					Punkalaidun
Yhteistoiminta-alue	15	Akaan ja Urjalan yhteistoiminta-alue			
		Akaa			
		Urjala			
		Kangasalan ja Pälkäneen yhteistoiminta-alue			
		Kangasala			
		Pälkäne			
		Mänttä-Vilppulan ja Juupajoen yhteistoiminta-alue			
		Juupajoki			
		Mänttä-Vilppula			
		Parkanon ja Kihniön yhteistoiminta-alue			
		Kihniö			
		Parkano			
		Pirkkalan ja Vesilahden yhteistoiminta-alue			
		Pirkkala			
		Vesilahti			
		Sastamalan ja Punkalaitumen yhteistoiminta-alue			
		Sastamala			
		Tampereen ja Oriveden yhteistoiminta-alue			
		Orivesi			
		Tampere			
		Virrat-Ruovesi -yhteistoiminta-alue			
		Ruovesi			
		Virrat			

Sote- ja maakuntauudistuksen piiriin kuuluvat vakuutetut (arvio)^{3,8} 2017

Kunta-alan vakuutetut



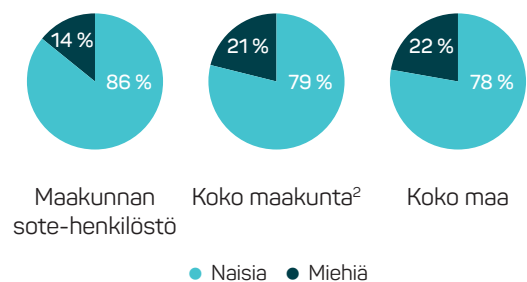
Yhteensä 20 000–24 000 henkilöä

- Maakunnan² vakuutetuista 47–57 %
- Koko maan sote- ja maakuntauudistuksen piiriin kuuluvista 7,5–9,5 %

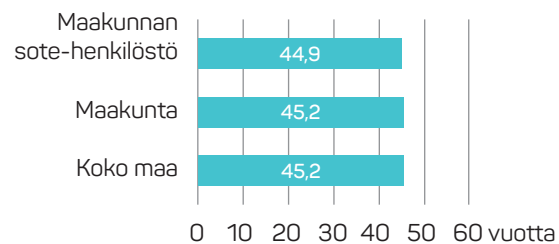
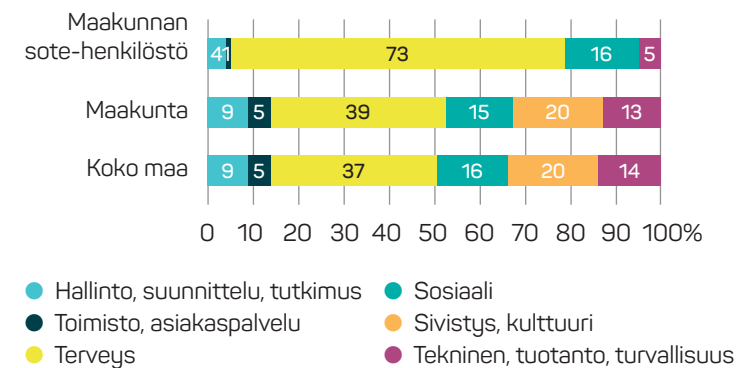
Lisäksi valtion vakuutettuja yhteensä 500 henkilöä

31.12.2017 vakuutetut^{3,4}

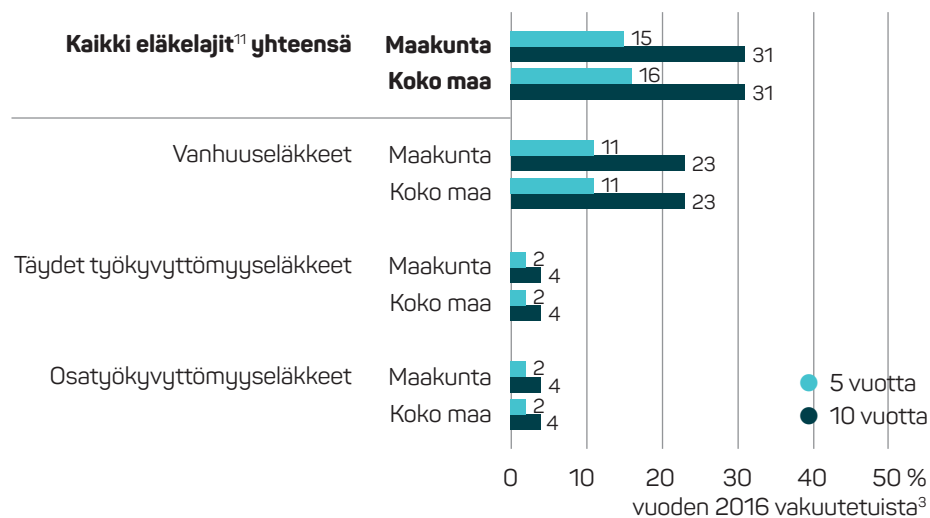
Sukupuolijakauma



Keski-ikä

Ammattirakenne⁴Eläköitymisennuste¹⁰

Eläköityminen maakunnassa



Eläkkeelle siirtyneet 2017^{3, 4, 11}

	Maakunnan sote-henkilöstö			Maakunta, kaikki vakuutetut			Koko maa, kaikki vakuutetut		
	Lukumäärä	Keski-ikä	Alkavuus ¹²	Lukumäärä	Keski-ikä	Alkavuus	Lukumäärä	Keski-ikä	Alkavuus
Vanhuuseläkkeet	137	63,9	0,8 %	935	63,9	2,1 %	11 335	63,9	2,2 %
Täydetytyökyvyttömyyseläkkeet	31	52,5	0,2 %	216	52,1	0,5 %	2 419	51,7	0,5 %
Osatyökyvyttömyyseläkkeet	65	56,8	0,4 %	301	56,4	0,7 %	2 627	56,0	0,5 %
Yhteensä	233	60,4	1,3 %	1 452	60,5	3,3 %	16 381	60,8	3,2 %

Vakuutettujen voimassa olevat eläkkeet 31.12.2017^{3, 7}

	Maakunnan sote-henkilöstö		Maakunta, kaikki vakuutetut		Koko maa, kaikki vakuutetut	
	Lukumäärä	Osuus vakuutetuista	Lukumäärä	Osuus vakuutetuista	Lukumäärä	Osuus vakuutetuista
Osa-aikaeläke	53	0,3 %	257	0,6 %	3 239	0,6 %
Osatyökyvyttömyyseläke	186	1,0 %	901	2,0 %	8 908	1,7 %
Kuntoutustuki	27	0,1 %	161	0,4 %	1 821	0,4 %
Kuntoutuskorotus ja -raha	4	0,0 %	46	0,1 %	710	0,1 %
Osittainen varhennettu vanhuuseläke	22	0,1 %	160	0,4 %	1 895	0,4 %
Yhteensä	292	1,6 %	1 525	3,4 %	16 573	3,3 %

Varhaiseläkemenoperusteinen maksu (varhemaksu) ja kuntoutumishyvitykset 2016^{4, 9}

Varhemaksut

Yhteensä	12 913 956 €
Osuus koko maan maksuista	8,5 %

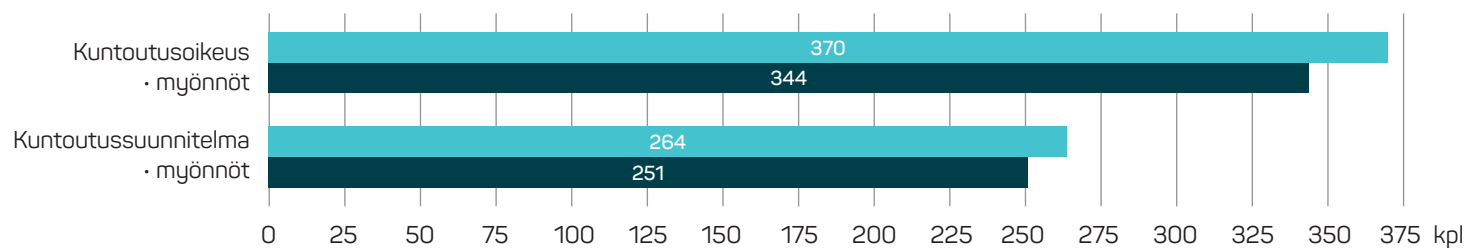
Kuntoutumishyvitykset

Yhteensä	764 155 €
Osuus koko maasta	8,6 %

	Varhemaksun osuus palkkasummasta ⁴	Kuntoutumishyvityksen osuus palkkasummasta
Maakunta	0,9 %	0,05 %
Koko maa	0,9 %	0,05 %

Kuntoutuslukuja 2017

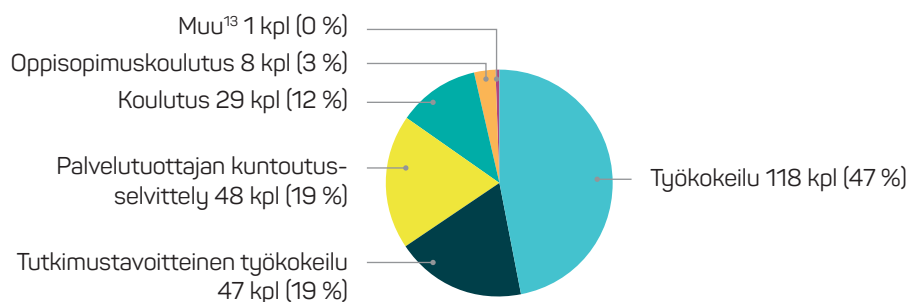
Kuntoutusoikeudet ja -suunnitelmat, myöntöjen lukumäärä



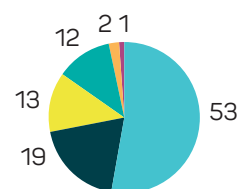
Päättyneet kuntoutussuunnitelmat osuutena vakuutetuista

Maakunta	0,57 %
Koko maa	0,68 %

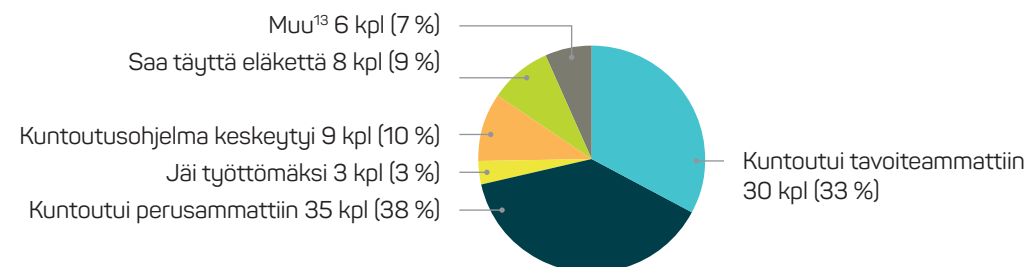
Päättyneet kuntoutussuunnitelmat



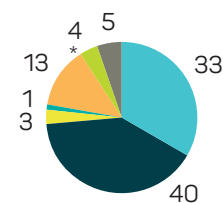
Osuedet, maakunta. Yhteensä 251 kpl



Osuedet, koko maa, %

Päättyneet kuntoutussuunnitelmat, lopputulokset¹⁵

Osuedet, maakunta. Yhteensä 91 kpl



Osuedet, koko maa, %

• Jatkaa opintoja

* Saa osatyökyvyttömyyseläkettä ~0 %

Pohjanmaan maakunta¹

- 180 945 asukasta vuonna 2017⁶
- 3 % koko maan asukasluvusta

Työnantajat, vakuutetut ja palkkasummat 2017

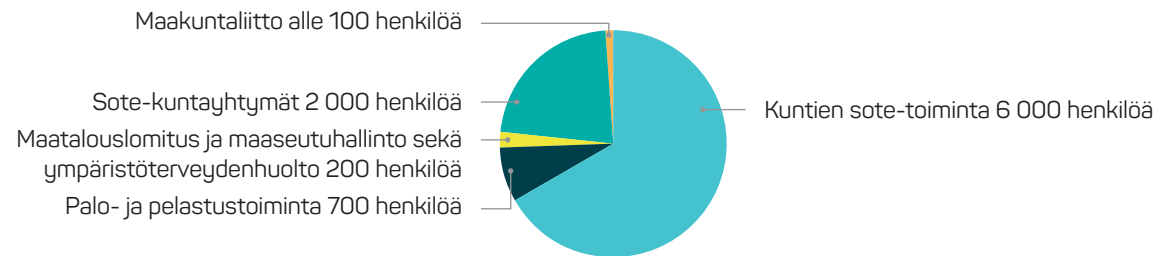
Työnantajatyypit ²	Kuntatyönantaja 31.12.2017	Kunta-alan eläkejärjestelmän mukaan vakuutet- tuja ^{3,4} 31.12.2017	Kuntien eläkejär- jestelmän mukaan vakuutettuja 2017 aikana	Palkkasumma ⁴ 2017, M€	Palkkasumma koko maasta %
Kunnat ja kaupungit	15	15 275	20 835	452,9	
Kuntayhtymät	8	3 002	3 788	121,0	
Koulutuskuntayhtymät	3	599	910	23,9	
Muut kuntayhtymät	3	142	159	3,4	
Sosiaali- ja terveydenhuollon kuntayhtymät	2	2 261	2 719	93,7	
Osakeyhtiöt	25	656	825	18,5	
Kiinteistöosakeyhtiöt	6	40	49	1,8	
Koulutusosakeyhtiöt	4	225	280	11,3	
Muut osakeyhtiöt	3	23	27	0,9	
Teknisen sektorin osakeyhtiöt	12	368	469	4,5	
Yhteensä	48	18 933	25 448	592,3	4 %

Sote-toiminnan järjestäminen 2017⁵

	Kuntien lukumäärä	
	1	ETELÄ-POHJANMAAN SAIRAANHOITOPAIIRI
Yhteistoiminta-alue	1	Seinäjoen ja Isokyrön yhteistoiminta-alue Isokyrö
	1	KESKI-POHJANMAAN SAIRAANHOITOPAIIRI
Kuntayhtymä	1	Keski-Pohjanmaan sosiaali- ja terveysterveyspalvelu-kuntayhtymä Soite Kruunupyy
	13	VAASAN SAIRAANHOITOPAIIRI
Kuntayhtymä	5	Rannikko-Pohjanmaan sosiaali- ja perusterveydenhuollon ky Kaskinen Maalahti Korsnäs Närpiö Kristiinankaupunki
Yhteistoiminta-alue	8	Mustasaaren ja Vöyrin yhteistoiminta-alue Mustasaari Vöyri Pietarsaaren seudun yhteistoiminta-alue Luoto Pedersöre Pietarsaari Uusikaarlepyy Vaasan ja Laihian yhteistoiminta-alue Laihia Vaasa

Sote- ja maakuntauudistuksen piiriin kuuluvat vakuutetut (arvio)^{3,8} 2017

Kunta-alan vakuutetut



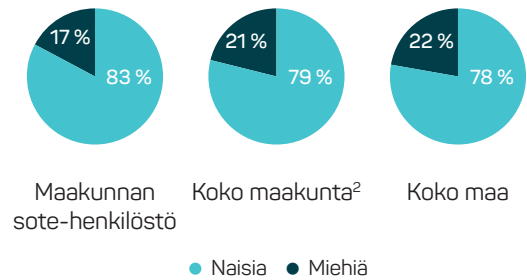
Yhteensä 9 000–11 000 henkilöä

- Maakunnan² vakuutetuista 48–58 %
- Koko maan sote- ja maakuntauudistuksen piiriin kuuluvista 3,5–4,5 %

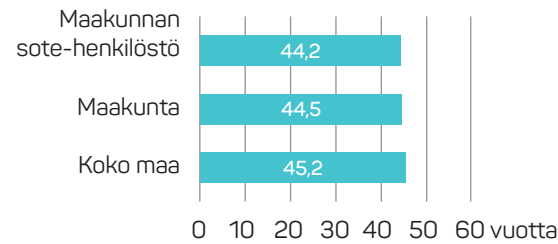
Lisäksi valtion vakuutettuja yhteensä 200 henkilöä

31.12.2017 vakuutetut^{3,4}

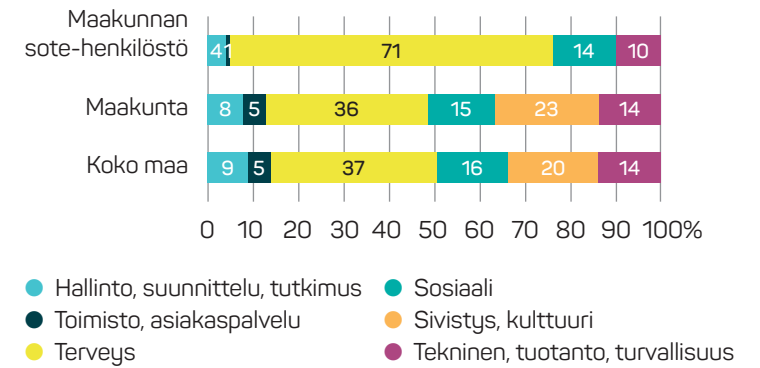
Sukupuolijakauma



Keski-ikä

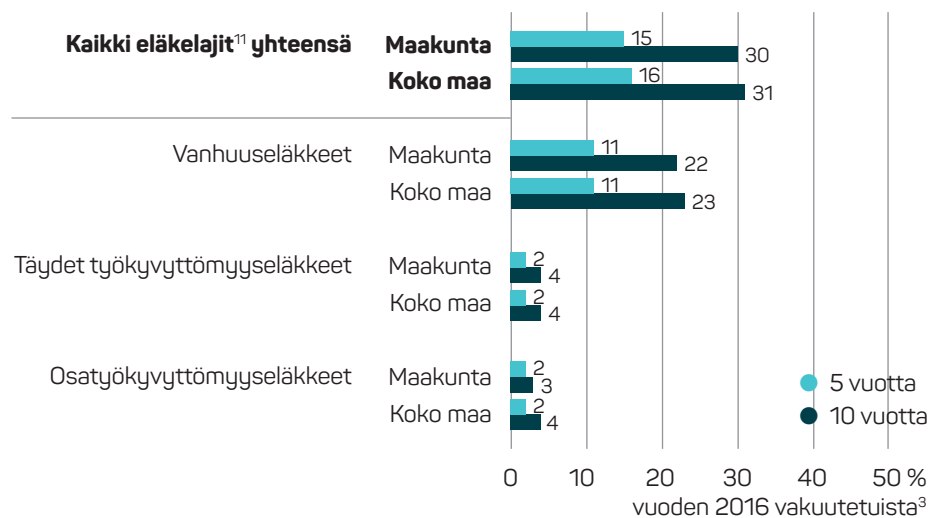


Ammattirakenne⁴



Eläköitymisennuste¹⁰

Eläköityminen maakunnassa



Eläkkeelle siirtyneet 2017^{3, 4, 11}

	Maakunnan sote-henkilöstö			Maakunta, kaikki vakuutetut			Koko maa, kaikki vakuutetut		
	Lukumäärä	Keski-ikä	Alkavuus ¹²	Lukumäärä	Keski-ikä	Alkavuus	Lukumäärä	Keski-ikä	Alkavuus
Vanhuuseläkkeet	86	64,2	1,1 %	455	63,9	2,3 %	11 335	63,9	2,2 %
Täydet työkyvyttömyyseläkkeet	9	46,0	0,1 %	58	51,5	0,3 %	2 419	51,7	0,5 %
Osatyökyvyttömyyseläkkeet	29	55,1	0,4 %	109	56,0	0,5 %	2 627	56,0	0,5 %
Yhteensä	124	60,7	1,5 %	622	61,4	3,1 %	16 381	60,8	3,2 %

Vakuutettujen voimassa olevat eläkkeet 31.12.2017^{3, 7}

	Maakunnan sote-henkilöstö		Maakunta, kaikki vakuutetut		Koko maa, kaikki vakuutetut	
	Lukumäärä	Osuus vakuutetuista	Lukumäärä	Osuus vakuutetuista	Lukumäärä	Osuus vakuutetuista
Osa-aikaeläke	25	0,3 %	158	0,8 %	3 239	0,6 %
Osatyökyvyttömyyseläke	64	0,8 %	338	1,7 %	8 908	1,7 %
Kuntoutustuki	4	0,0 %	41	0,2 %	1 821	0,4 %
Kuntoutuskorotus ja -raha	2	0,0 %	15	0,1 %	710	0,1 %
Osittainen varhennettu vanhuuseläke	11	0,1 %	65	0,3 %	1 895	0,4 %
Yhteensä	106	1,3 %	617	3,1 %	16 573	3,3 %

Varhaiseläkemenoperusteinen maksu (varhemaksu) ja kuntoutumishyvitykset 2016^{4, 9}

Varhemaksut

Yhteensä	4 562 683 €
Osuus koko maan maksuista	3,0 %

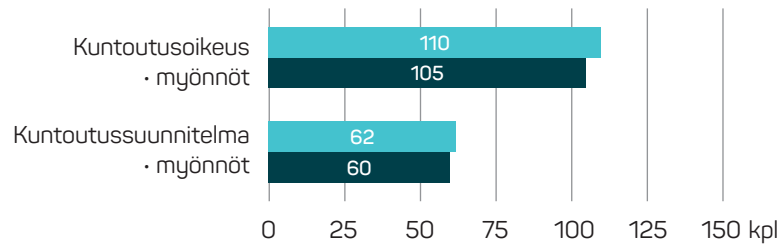
Kuntoutumishyvitykset

Yhteensä	190 858 €
Osuus koko maasta	2,1 %

	Varhemaksun osuus palkkasummasta ⁴	Kuntoutumishyvityksen osuus palkkasummasta
Maakunta	0,8 %	0,03 %
Koko maa	0,9 %	0,05 %

Kuntoutuslukuja 2017

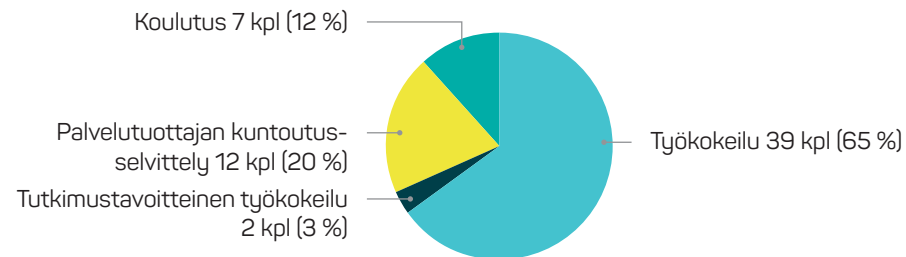
Kuntoutusoikeudet ja -suunnitelmat, myöntöjen lukumäärä



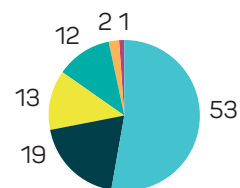
Päätyneet kuntoutussuunnitelmat osuutena vakuutetuista

Maakunta	0,30 %
Koko maa	0,68 %

Päätyneet kuntoutussuunnitelmat



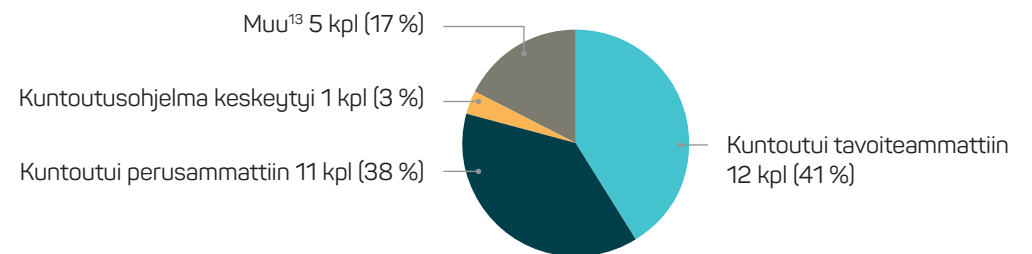
Osuudet, maakunta. Yhteensä 60 kpl



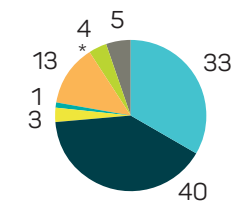
Osuudet, koko maa, %

- Oppisopimuskoulutus
- Muu

Päätyneet kuntoutussuunnitelmat, lopputulokset¹⁵



Osuudet, maakunta. Yhteensä 29 kpl



Osuudet, koko maa, %

- Jäi työttömäksi
- Jatkaa opintoja
- Saa täyttä eläkettä

* Saa osatyökyvyttömyyseläkettä ~0 %

Pohjois-Karjalan maakunta¹

- 162 986 asukasta vuonna 2017⁶
- 3 % koko maan asukasluvusta

Työnantajat, vakuutetut ja palkkasummat 2017

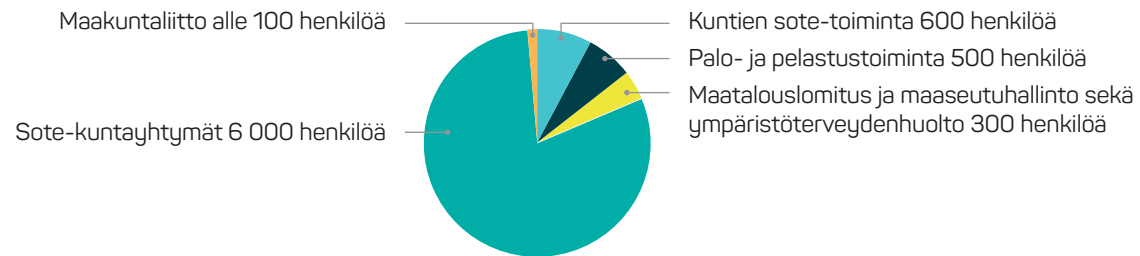
Työnantajatyypit ²	Kuntatyönantaja 31.12.2017	Kunta-alan eläkejärjestelmän mukaan vakuutet- tuja ^{3,4} 31.12.2017	Kuntien eläkejär- jestelmän mukaan vakuutettuja 2017 aikana	Palkkasumma ⁴ 2017, M€	Palkkasumma koko maasta %
Kunnat ja kaupungit	13	5 635	8 384	322,2	
Kuntayhtymät	4	8 606	10 447	160,4	
Koulutuskuntayhtymät	1	787	1 044	34,8	
Muut kuntayhtymät	1	51	57	2,3	
Sosiaali- ja terveydenhuollon kuntayhtymät	2	7 768	9 346	123,3	
Osakeyhtiöt	23	1 396	1 765	27,8	
Kiinteistöosakeyhtiöt	8	60	72	2,2	
Koulutusosakeyhtiöt	3	365	500	14,5	
Muut osakeyhtiöt	8	376	429	10,1	
Sosiaali- ja terveydenhuollon osakeyhtiöt	1	562	728	0,0	
Teknisen sektorin osakeyhtiöt	3	33	36	1,0	
Yhdistykset	1	73	84	1,5	
Yhteensä	41	15 710	20 680	511,9	3 %

Sote-toiminnan järjestäminen 2017⁵

	Kuntien lukumäärä	
Sairaanhoitopiiri	13	POHJOIS-KARJALAN SAIRAANHOITOPiIRI
Kuntayhtymä	13	Pohjois-Karjalan sosiaali- ja terveyspalvelujen kuntayhtymä Siun sote Ilomantsi Joensuu Juuka Kitee Kontiolahti Lieksa Liperi Nurmes Outokumpu Polvijärvi Rääkkylä Tohmajärvi Valtimo

Sote- ja maakuntauudistuksen piiriin kuuluvat vakuutetut (arvio)^{3,8} 2017

Kunta-alan vakuutetut



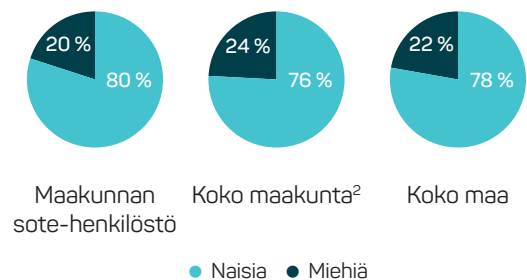
Yhteensä 8 000–9 000 henkilöä

- Maakunnan² vakuutetuista 51–57 %
- Koko maan sote- ja maakuntauudistuksen piiriin kuuluvista 3–4 %

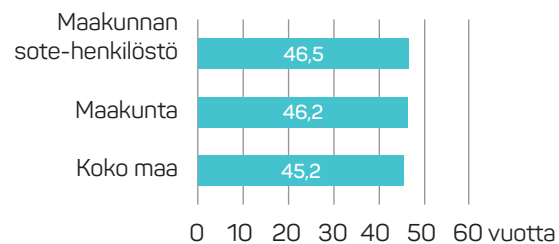
Lisäksi valtion vakuutettuja yhteensä 200 henkilöä

31.12.2017 vakuutetut^{3,4}

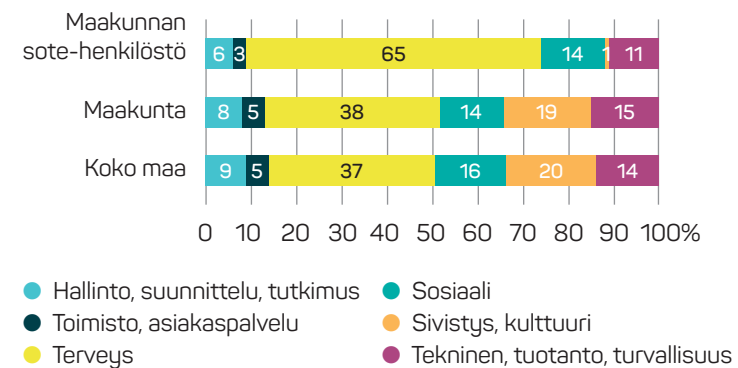
Sukupuolijakauma



Keski-ikä

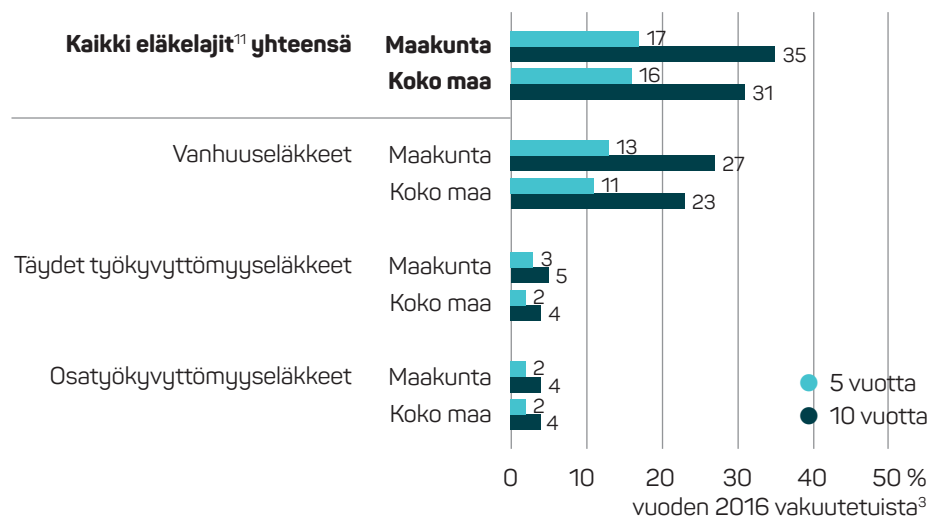


Ammattirakenne⁴



Eläköitymisennuste¹⁰

Eläköityminen maakunnassa



Eläkkeelle siirtyneet 2017^{3, 4, 11}

	Maakunnan sote-henkilöstö			Maakunta, kaikki vakuutetut			Koko maa, kaikki vakuutetut		
	Lukumäärä	Keski-ikä	Alkavuus ¹²	Lukumäärä	Keski-ikä	Alkavuus	Lukumäärä	Keski-ikä	Alkavuus
Vanhuuseläkkeet	116	63,5	1,5 %	388	63,7	2,4 %	11 335	63,9	2,2 %
Täydet työkyvyttömyyseläkkeet	17	53,5	0,2 %	72	55,2	0,4 %	2 419	51,7	0,5 %
Osatyökyvyttömyyseläkkeet	40	54,1	0,5 %	105	56,4	0,6 %	2 627	56,0	0,5 %
Yhteensä	173	60,3	2,3 %	565	61,3	3,5 %	16 381	60,8	3,2 %

Vakuutettujen voimassa olevat eläkkeet 31.12.2017^{3, 7}

	Maakunnan sote-henkilöstö		Maakunta, kaikki vakuutetut		Koko maa, kaikki vakuutetut	
	Lukumäärä	Osuus vakuutetuista	Lukumäärä	Osuus vakuutetuista	Lukumäärä	Osuus vakuutetuista
Osa-aikaeläke	71	0,9 %	157	1,0 %	3 239	0,6 %
Osatyökyvyttömyyseläke	224	2,9 %	396	2,4 %	8 908	1,7 %
Kuntoutustuki	30	0,4 %	52	0,3 %	1 821	0,4 %
Kuntoutuskorotus ja -raha	18	0,2 %	34	0,2 %	710	0,1 %
Osittainen varhennettu vanhuuseläke	30	0,4 %	74	0,5 %	1 895	0,4 %
Yhteensä	373	4,9 %	713	4,4 %	16 573	3,3 %

Varhaiseläkemenoperusteinen maksu (varhemaksu) ja kuntoutumishyvitykset 2016^{4, 9}

Varhemaksut

Yhteensä	5 235 742 €
Osuus koko maan maksuista	3,4 %

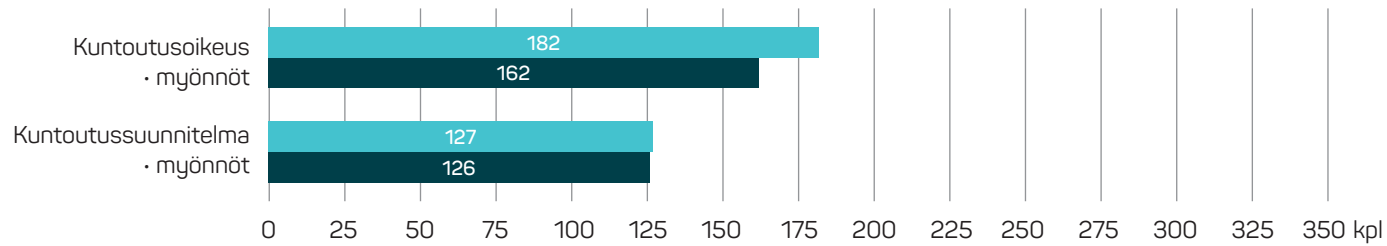
Kuntoutumishyvitykset

Yhteensä	276 639 €
Osuus koko maasta	3,1 %

	Varhemaksun osuus palkkasummasta ⁴	Kuntoutumishyvityksen osuus palkkasummasta
Maakunta	1,0 %	0,05 %
Koko maa	0,9 %	0,05 %

Kuntoutuslukuja 2017

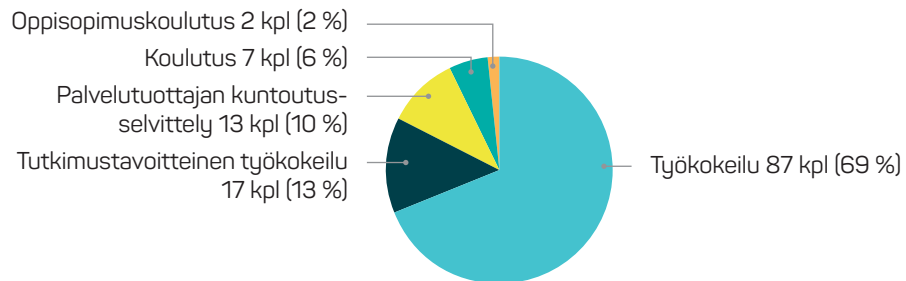
Kuntoutusoikeudet ja -suunnitelmat, myöntöjen lukumäärä



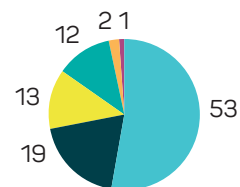
Päätyneet kuntoutussuunnitelmat osuutena vakuutetuista

Maakunta	0,77 %
Koko maa	0,68 %

Päätyneet kuntoutussuunnitelmat



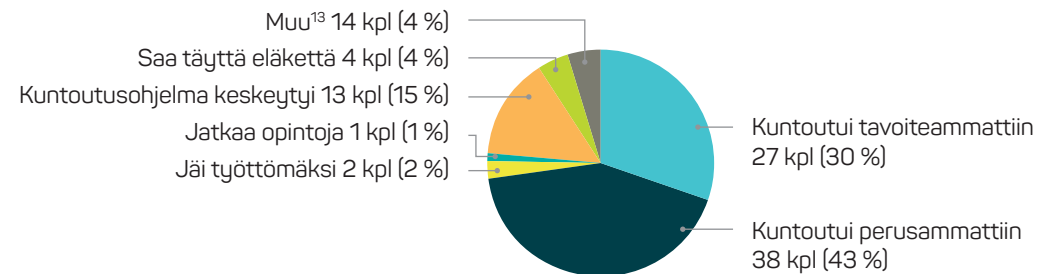
Osuudet, maakunta. Yhteensä 126 kpl



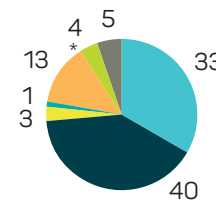
Osuudet, koko maa, %

● Muu

Päätyneet kuntoutussuunnitelmat, lopputulokset¹⁵



Osuudet, maakunta. Yhteensä 89 kpl



Osuudet, koko maa, %

* Saa osatyökyvyttömyyseläkettä ~0 %

Pohjois-Pohjanmaan maakunta¹

- 411 856 asukasta vuonna 2017⁶
- 8 % koko maan asukasluvusta

Työnantajat, vakuutetut ja palkkasummat 2017

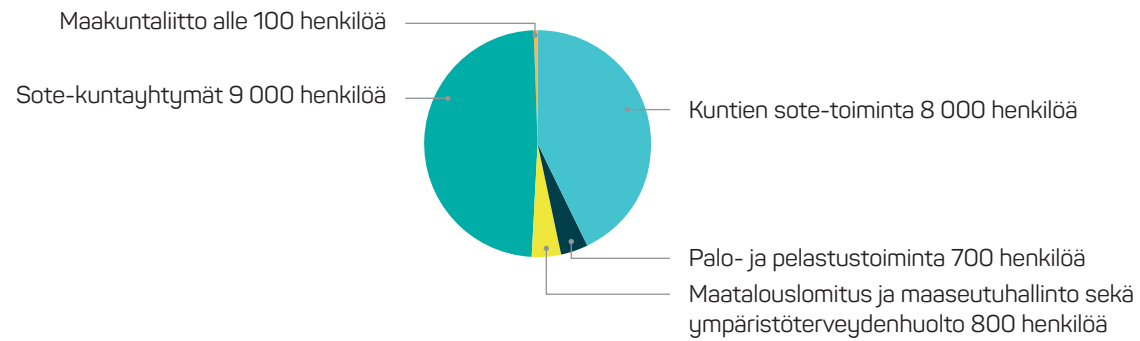
Työnantajatyypit ²	Kuntatyönantaja 31.12.2017	Kunta-alan eläkejärjestelmän mukaan vakuutet- tuja ^{3,4} 31.12.2017	Kuntien eläkejär- jestelmän mukaan vakuutettuja 2017 aikana	Palkkasumma ⁴ 2017, M€	Palkkasumma koko maasta %
Kunnat ja kaupungit	30	22 726	31 492	747,7	
Kuntayhtymät	12	12 905	15 474	505,0	
Koulutuskuntayhtymät	4	1 360	1 870	64,2	
Muut kuntayhtymät	4	1 880	2 287	66,3	
Sosiaali- ja terveydenhuollon kuntayhtymät	4	9 665	11 317	374,5	
Osakeyhtiöt	60	2 497	3 112	84,1	
Kiinteistöosakeyhtiöt	15	90	103	3,2	
Koulutusosakeyhtiöt	6	836	1 180	39,9	
Muut osakeyhtiöt	17	874	1 000	17,9	
Sosiaali- ja terveydenhuollon osakeyhtiöt	2	153	175	0,0	
Teknisen sektorin osakeyhtiöt	20	544	654	23,1	
Säätiöt	1	21	34	0,4	
Yhdistykset	2	25	30	1,0	
Yhteensä	105	38 174	50 142	1 338,2	8 %

Sote-toiminnan järjestäminen 2017⁵

	Kuntien lukumäärä		Kuntien lukumäärä	
	29	POHJOIS-POHJANMAAN SAIRAANHOITOPIIRI		
Kunta järjestää itse	12	Hailuoto Kempele Kuusamo Kärsämäki Liminka Lumijoki Muhos Oulainen Oulu Siikalatva Taivalkoski Tyrnävä	Kuntayhtymä	13
				Oulunkaaren kuntayhtymä li Pudasjärvi Utajärvi Vaala Peruspalvelukuntayhtymä Kallio Alavieska Nivala Sievi Ylivieska Peruspalvelukuntayhtymä Selänne Haapajärvi Pyhäjärvi Raahen seudun hyvinvointikuntayhtymä Pyhäjoki Raahen Siikajoki
Yhteistoiminta-alue	4	Kalajoen ja Merijärven yhteistoiminta-alue Kalajoki Merijärvi Sosiaali- ja terveyspiiri Helmi Haapavesi Pyhäntä		1
				KESKI-POHJANMAAN SAIRAANHOITOPIIRI
			Kuntayhtymä	1
				Peruspalvelukuntayhtymä Selänne Reisjärvi

Sote- ja maakuntaudistuksen piiriin kuuluvat vakuutetut (arvio)^{3,8} 2017

Kunta-alan vakuutetut



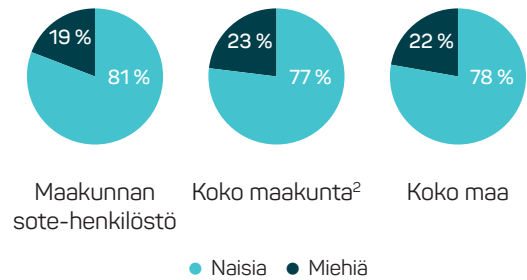
Yhteensä 18 000–20 000 henkilöä

- Maakunnan² vakuutetuista 50–52 %
- Koko maan sote- ja maakuntaudistuksen piiriin kuuluvista 7–8 %

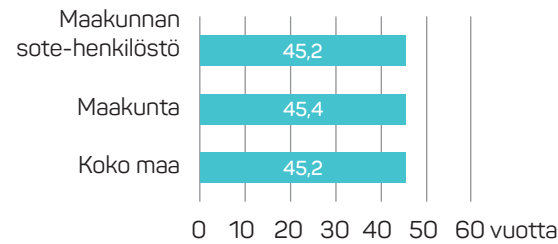
Lisäksi valtion vakuutettuja yhteensä 500 henkilöä

31.12.2017 vakuutetut^{3,4}

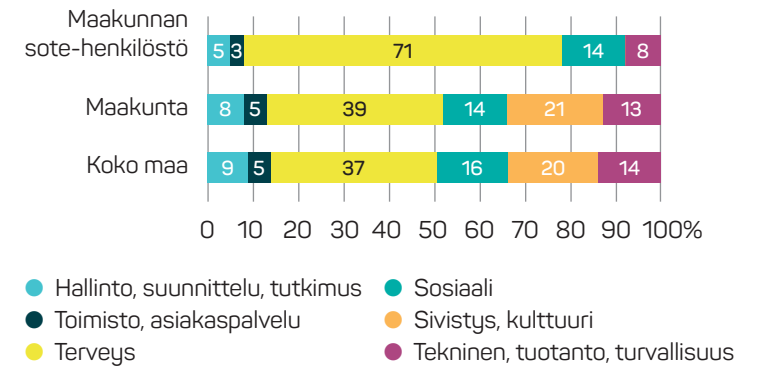
Sukupuolijakauma



Keski-ikä

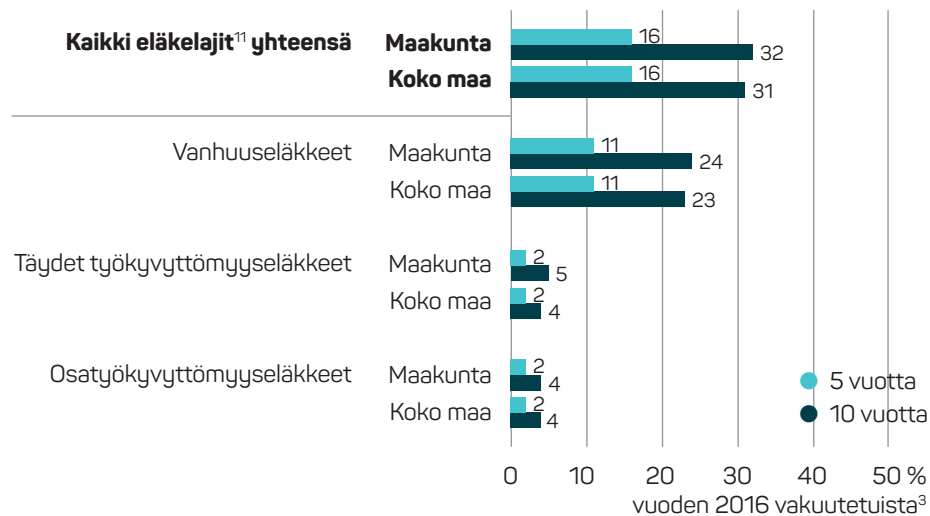


Ammattirakenne⁴



Eläköitymisennuste¹⁰

Eläköityminen maakunnassa



Eläkkeelle siirtyneet 2017^{3, 4, 11}

	Maakunnan sote-henkilöstö			Maakunta, kaikki vakuutetut			Koko maa, kaikki vakuutetut		
	Lukumäärä	Keski-ikä	Alkavuus ¹²	Lukumäärä	Keski-ikä	Alkavuus	Lukumäärä	Keski-ikä	Alkavuus
Vanhuuseläkkeet	195	64,0	1,2 %	861	63,8	2,1 %	11 335	63,9	2,2 %
Täydet työkyvyttömyyseläkkeet	39	50,9	0,2 %	183	51,5	0,5 %	2 419	51,7	0,5 %
Osatyökyvyttömyyseläkkeet	97	53,8	0,6 %	279	55,5	0,7 %	2 627	56,0	0,5 %
Yhteensä	331	59,4	2,0 %	1 323	60,3	3,3 %	16 381	60,8	3,2 %

Vakuutettujen voimassa olevat eläkkeet 31.12.2017^{3, 7}

	Maakunnan sote-henkilöstö		Maakunta, kaikki vakuutetut		Koko maa, kaikki vakuutetut	
	Lukumäärä	Osuus vakuutetuista	Lukumäärä	Osuus vakuutetuista	Lukumäärä	Osuus vakuutetuista
Osa-aikaeläke	71	0,4 %	243	0,6 %	3 239	0,6 %
Osatyökyvyttömyyseläke	308	1,9 %	955	2,4 %	8 908	1,7 %
Kuntoutustuki	63	0,4 %	201	0,5 %	1 821	0,4 %
Kuntoutuskorotus ja -raha	21	0,1 %	76	0,2 %	710	0,1 %
Osittainen varhennettu vanhuuseläke	36	0,2 %	162	0,4 %	1 895	0,4 %
Yhteensä	499	3,0 %	1 637	4,1 %	16 573	3,3 %

Varhaiseläkemenoperusteinen maksu (varhemaksu) ja kuntoutumishyvitykset 2016^{4, 9}

Varhemaksut

Yhteensä	14 038 004 €
Osuus koko maan maksuista	9,2 %

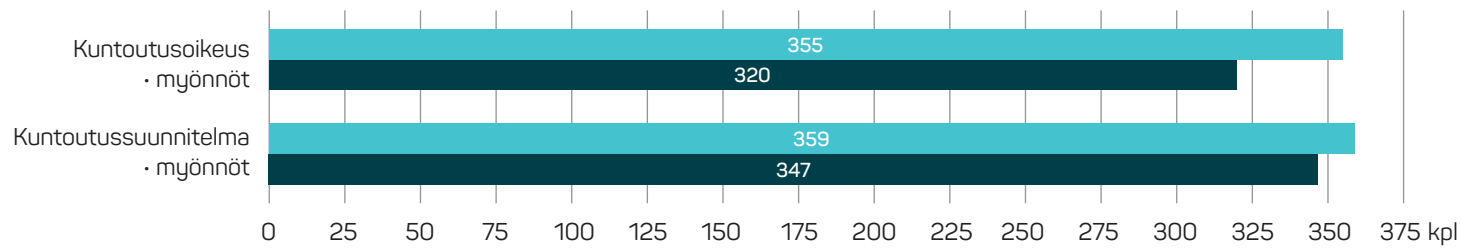
Kuntoutumishyvitykset

Yhteensä	935 026 €
Osuus koko maasta	10,5 %

	Varhemaksun osuus palkkasummasta ⁴	Kuntoutumishyvityksen osuus palkkasummasta
Maakunta	1,0 %	0,07 %
Koko maa	0,9 %	0,05 %

Kuntoutuslukuja 2017

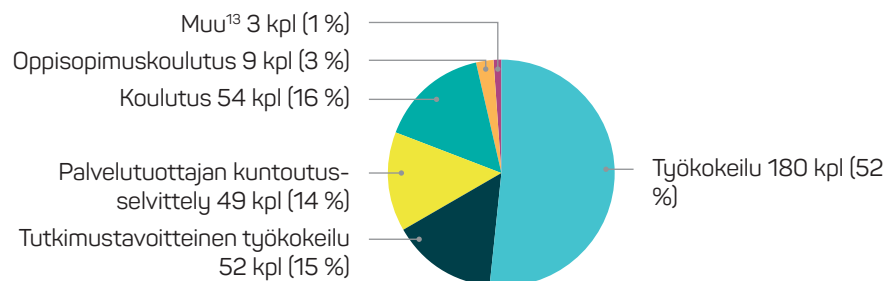
Kuntoutusoikeudet ja -suunnitelmat, myöntöjen lukumäärä



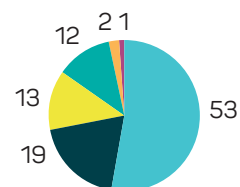
Päättyneet kuntoutussuunnitelmat osuutena vakuutetuista

Maakunta	0,87 %
Koko maa	0,68 %

Päättyneet kuntoutussuunnitelmat

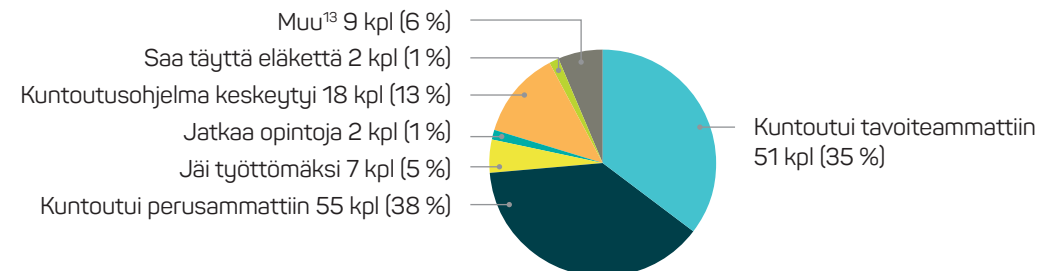


Osuudet, maakunta. Yhteensä 347 kpl

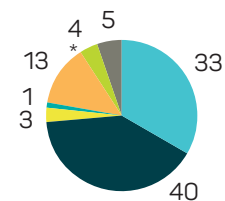


Osuudet, koko maa, %

Päättyneet kuntoutussuunnitelmat, lopputulokset¹⁵



Osuudet, maakunta. Yhteensä 144 kpl



Osuudet, koko maa, %

* Saa osatyökyvyttömyyseläkettä ~0 %

Pohjois-Savon maakunta¹

- 246 653 asukasta vuonna 2017⁶
- 4 % koko maan asukasluvusta

Työnantajat, vakuutetut ja palkkasummat 2017

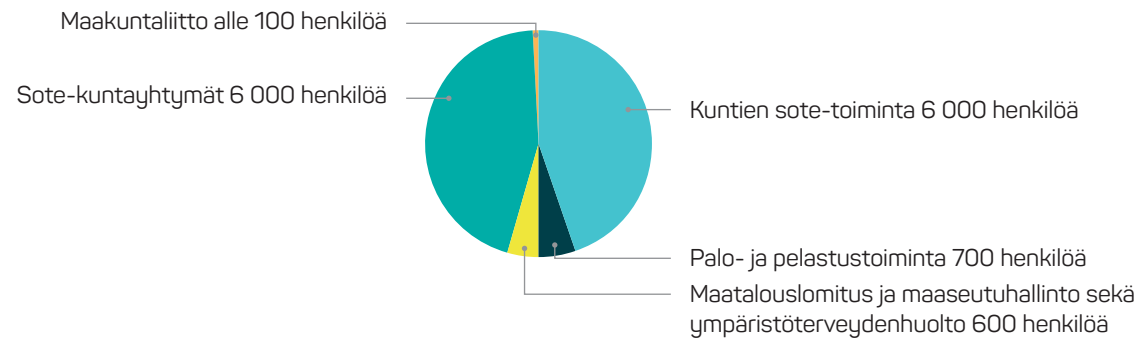
Työnantajatyypit ²	Kuntatyönantaja 31.12.2017	Kunta-alan eläkejärjestelmän mukaan vakuutet- tuja ^{3,4} 31.12.2017	Kuntien eläkejär- jestelmän mukaan vakuutettuja 2017 aikana	Palkkasumma ⁴ 2017, M€	Palkkasumma koko maasta %
Kunnat ja kaupungit	18	14 691	19 755	467,3	
Kuntayhtymät	9	9 397	10 800	368,7	
Koulutuskuntayhtymät	2	1 114	1 333	48,2	
Muut kuntayhtymät	4	1 875	2 221	56,6	
Sosiaali- ja terveydenhuollon kuntayhtymät	3	6 408	7 246	264,0	
Osakeyhtiöt	29	1 676	2 037	59,8	
Kiinteistöosakeyhtiöt	10	101	135	3,3	
Koulutusosakeyhtiöt	3	534	724	22,0	
Muut osakeyhtiöt	8	809	893	23,6	
Teknisen sektorin osakeyhtiöt	8	232	285	10,9	
Säätiöt	1	132	182	2,3	
Yhteensä	57	25 896	32 774	898,1	5 %

Sote-toiminnan järjestäminen 2017⁵

	Kuntien lukumäärä	
Sairaanhoitopiiri	18	POHJOIS-SAVON SAIRAANHOITAPIIRI
Kunta järjestää itse	2	Lapinlahti Siilinjärvi
Yhteistoiminta-alue	3	Kuopion ja Tuusniemen yhteistoiminta-alue Kuopio Tuusniemi Varkauden ja Joroisten yhteistoiminta-alue Varkaus
Kuntayhtymä	13	Pohjois-Savon shp, perusterveydenh. ja vanhusten laitosh. liikel. Kysteri Kaavi Keitele Leppävirta Pielavesi Rautavaara Tervo Vesanto Sisä-Savon terveydenhuollon ky Rautalampi Suonenjoki Ylä-Savon sosiaali- ja terveydenhuollon ky Iisalmi Kiuruvesi Sankajärvi Vieremä

Sote- ja maakuntaudistuksen piiriin kuuluvat vakuutetut (arvio)^{3,8} 2017

Kunta-alan vakuutetut



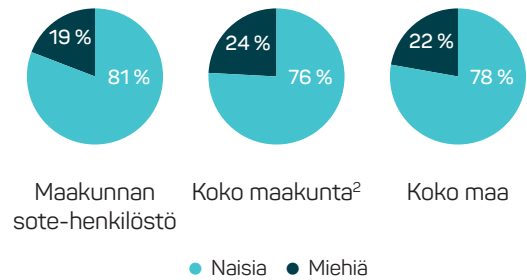
Yhteensä 13 000–14 000 henkilöä

- Maakunnan² vakuutetuista 50–54 %
- Koko maan sote- ja maakuntaudistuksen piiriin kuuluvista 5–6 %

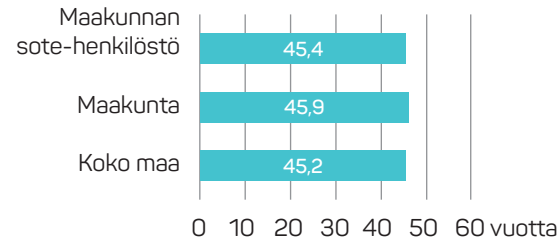
Lisäksi valtion vakuutettuja yhteensä 300 henkilöä

31.12.2017 vakuutetut^{3,4}

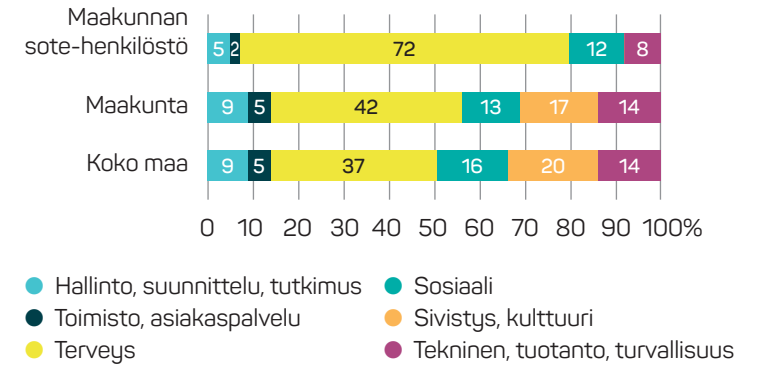
Sukupuolijakauma



Keski-ikä

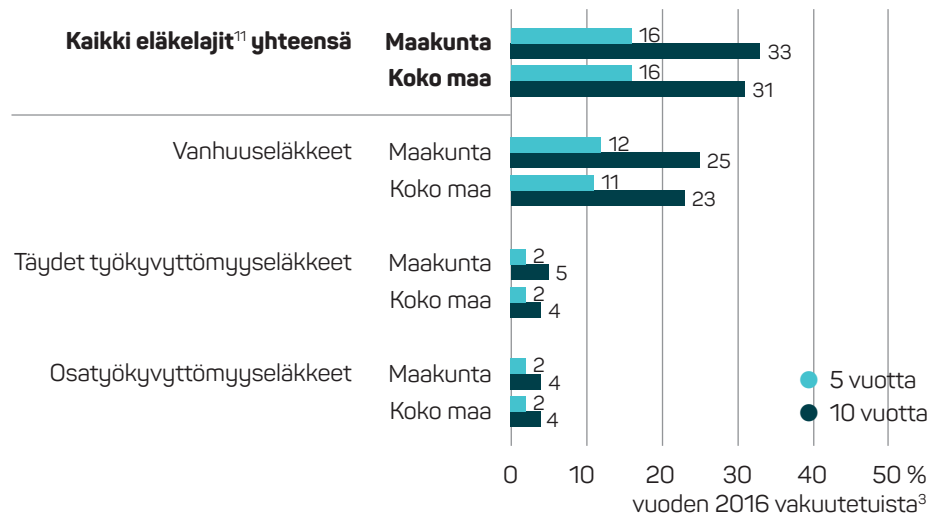


Ammattirakenne⁴



Eläköitymisennuste¹⁰

Eläköityminen maakunnassa



Eläkkeelle siirtyneet 2017^{3, 4, 11}

	Maakunnan sote-henkilöstö			Maakunta, kaikki vakuutetut			Koko maa, kaikki vakuutetut		
	Lukumäärä	Keski-ikä	Alkavuus ¹²	Lukumäärä	Keski-ikä	Alkavuus	Lukumäärä	Keski-ikä	Alkavuus
Vanhuuseläkkeet	124	63,8	1,0 %	577	63,7	2,1 %	11 335	63,9	2,2 %
Täydetytyökyvyttömyyseläkkeet	31	51,3	0,3 %	133	52,4	0,5 %	2 419	51,7	0,5 %
Osatyökyvyttömyyseläkkeet	55	56,0	0,5 %	191	55,3	0,7 %	2 627	56,0	0,5 %
Yhteensä	210	59,9	1,7 %	901	60,3	3,4 %	16 381	60,8	3,2 %

Vakuutettujen voimassa olevat eläkkeet 31.12.2017^{3, 7}

	Maakunnan sote-henkilöstö		Maakunta, kaikki vakuutetut		Koko maa, kaikki vakuutetut	
	Lukumäärä	Osuus vakuutetuista	Lukumäärä	Osuus vakuutetuista	Lukumäärä	Osuus vakuutetuista
Osa-aikaeläke	36	0,3 %	187	0,7 %	3 239	0,6 %
Osatyökyvyttömyyseläke	207	1,7 %	666	2,5 %	8 908	1,7 %
Kuntoutustuki	26	0,2 %	101	0,4 %	1 821	0,4 %
Kuntoutuskorotus ja -raha	15	0,1 %	39	0,1 %	710	0,1 %
Osittainen varhennettu vanhuuseläke	18	0,1 %	108	0,4 %	1 895	0,4 %
Yhteensä	302	2,5 %	1101	4,1 %	16 573	3,3 %

Varhaiseläkemenoperusteinen maksu (varhemaksu) ja kuntoutumishyvitykset 2016^{4, 9}

Varhemaksut

Yhteensä	9 109 125 €
Osuus koko maan maksuista	6,0 %

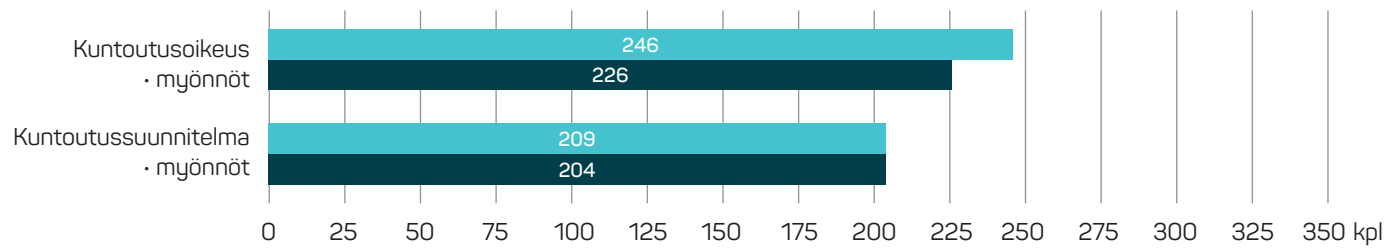
Kuntoutumishyvitykset

Yhteensä	583 322 €
Osuus koko maasta	6,5 %

	Varhemaksun osuus palkkasummasta ⁴	Kuntoutumishyvityksen osuus palkkasummasta
Maakunta	0,8 %	0,05 %
Koko maa	0,9 %	0,05 %

Kuntoutuslukuja 2017

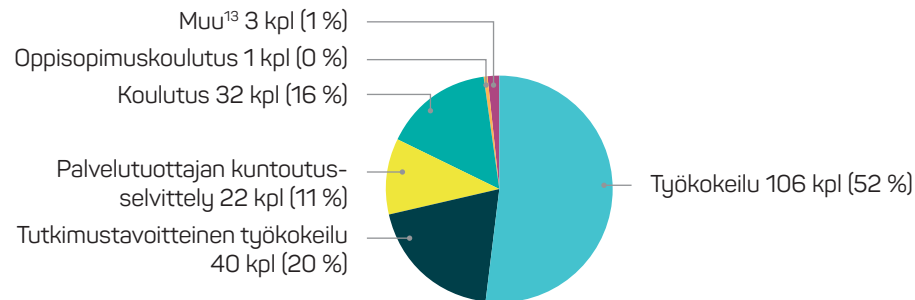
Kuntoutusoikeudet ja -suunnitelmat, myöntöjen lukumäärä



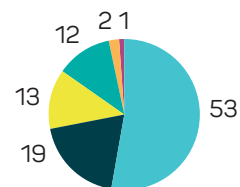
Päättyneet kuntoutussuunnitelmat osuutena vakuutetuista

Maakunta	0,76 %
Koko maa	0,68 %

Päättyneet kuntoutussuunnitelmat

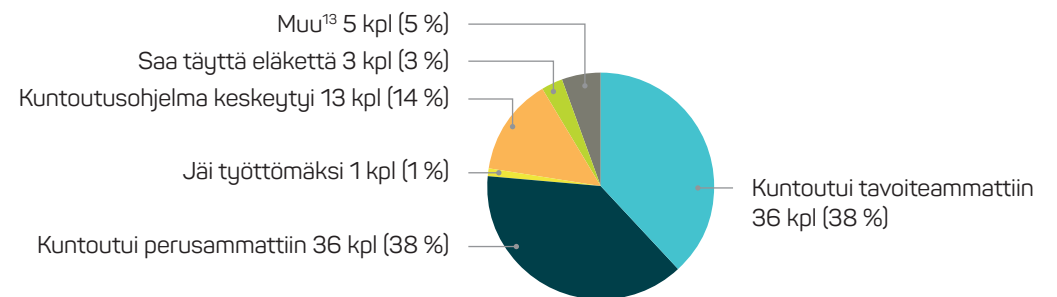


Osuudet, maakunta. Yhteensä 204 kpl

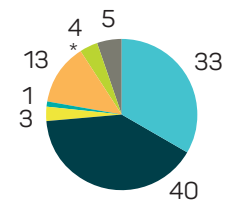


Osuudet, koko maa, %

Päättyneet kuntoutussuunnitelmat, lopputulokset¹⁵



Osuudet, maakunta. Yhteensä 94 kpl



Osuudet, koko maa, %

● Jatkaa opintoja
* Saa osatyökyvyttömyyseläkettä ~0 %

Päijät-Hämeen maakunta¹

- 201 228 asukasta vuonna 2017⁶
- 4 % koko maan asukasluvusta

Työnantajat, vakuutetut ja palkkasummat 2017

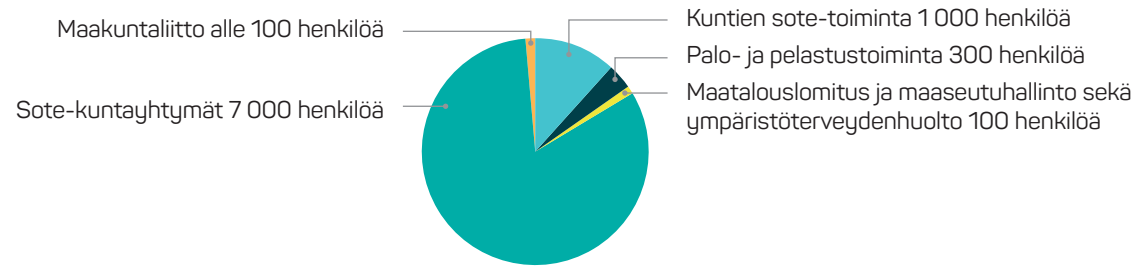
Työnantajatyypit ²	Kuntatyönantaja 31.12.2017	Kunta-alan eläkejärjestelmän mukaan vakuutet- tuja ^{3,4} 31.12.2017	Kuntien eläkejär- jestelmän mukaan vakuutettuja 2017 aikana	Palkkasumma ⁴ 2017, M€	Palkkasumma koko maasta %
Kunnat ja kaupungit	9	6 291	9 028	338,6	
Kuntayhtymät	5	8 140	9 808	218,8	
Koulutuskuntayhtymät	1	717	843	33,1	
Muut kuntayhtymät	2	356	380	13,9	
Sosiaali- ja terveydenhuollon kuntayhtymät	1	7 067	8 584	171,7	
Teknisen sektorin kuntayhtymät	1	0	1	0,0	
Osakeyhtiöt	19	1 989	2 404	53,6	
Kiinteistöosakeyhtiöt	1	8	9	0,2	
Koulutusosakeyhtiöt	1	406	587	19,8	
Muut osakeyhtiöt	7	554	573	5,2	
Sosiaali- ja terveydenhuollon osakeyhtiöt	2	172	275	7,1	
Teknisen sektorin osakeyhtiöt	8	849	960	21,2	
Yhteensä	33	16 420	21 240	611,0	4 %

Sote-toiminnan järjestäminen 2017⁵

	Kuntien lukumäärä	
	9	PÄIJÄT-HÄMEEN SAIRAANHOITOPIIRI
Kunta järjestää itse	2	Heinola Sysmä
Kuntayhtymä	7	Päijät-Hämeen hyvinvointikuntayhtymä Asikkala Hartola Hollola Kärkölä Lahti Orimattila Padasjoki

Sote- ja maakuntauudistuksen piiriin kuuluvat vakuutetut (arvio)^{3,8} 2017

Kunta-alan vakuutetut



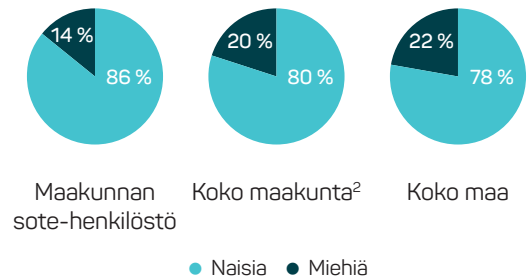
Yhteensä 8 000–9 000 henkilöä

- Maakunnan² vakuutetuista 49–55 %
- Koko maan sote- ja maakuntauudistuksen piiriin kuuluvista 3–4 %

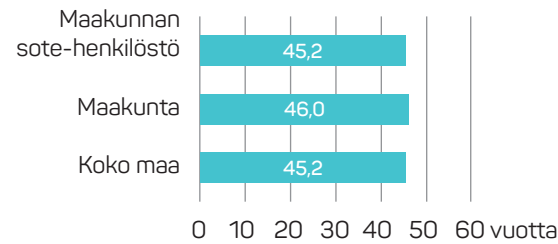
Lisäksi valtion vakuutettuja yhteensä 400 henkilöä

31.12.2017 vakuutetut^{3,4}

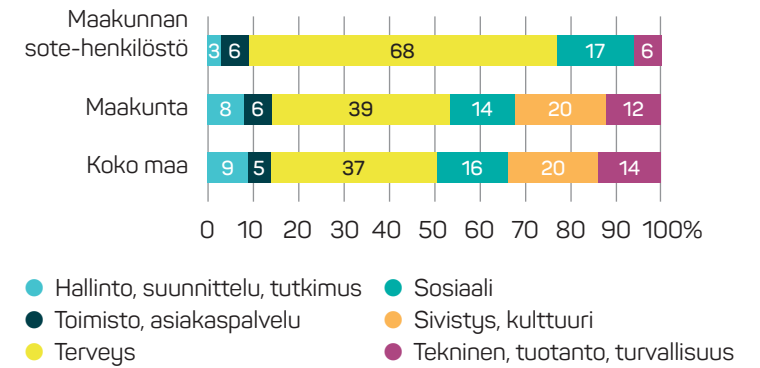
Sukupuolijakauma



Keski-ikä

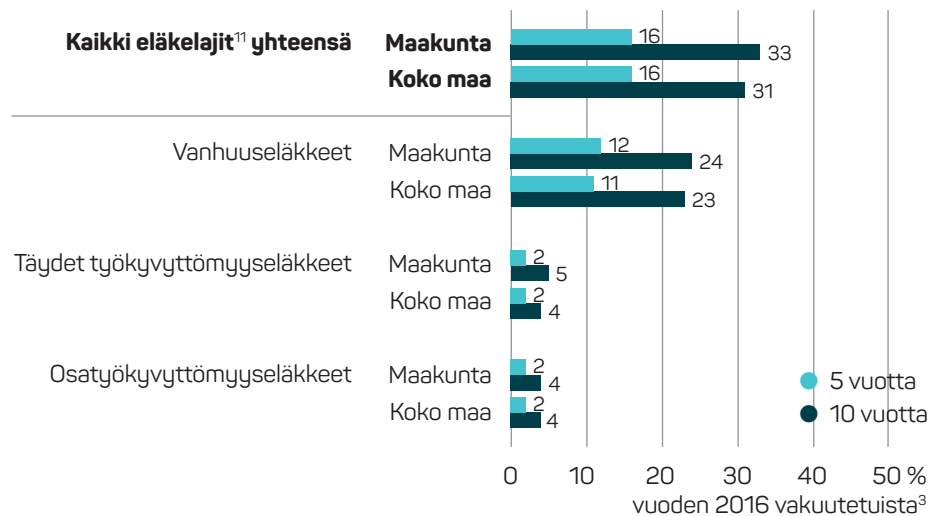


Ammattirakenne⁴



Eläköitymisennuste¹⁰

Eläköityminen maakunnassa



Eläkkeelle siirtyneet 2017^{3, 4, 11}

	Maakunnan sote-henkilöstö			Maakunta, kaikki vakuutetut			Koko maa, kaikki vakuutetut		
	Lukumäärä	Keski-ikä	Alkavuus ¹²	Lukumäärä	Keski-ikä	Alkavuus	Lukumäärä	Keski-ikä	Alkavuus
Vanhuuseläkkeet	120	63,9	1,5 %	416	63,9	2,4 %	11 335	63,9	2,2 %
Täydet työkyvyttömyyseläkkeet	23	51,6	0,3 %	96	52,4	0,5 %	2 419	51,7	0,5 %
Osatyökyvyttömyyseläkkeet	24	56,2	0,3 %	73	56,6	0,4 %	2 627	56,0	0,5 %
Yhteensä	167	61,1	2,1 %	585	61,1	3,3 %	16 381	60,8	3,2 %

Vakuutettujen voimassa olevat eläkkeet 31.12.2017^{3, 7}

	Maakunnan sote-henkilöstö		Maakunta, kaikki vakuutetut		Koko maa, kaikki vakuutetut	
	Lukumäärä	Osuus vakuutetuista	Lukumäärä	Osuus vakuutetuista	Lukumäärä	Osuus vakuutetuista
Osa-aikaeläke	62	0,8 %	117	0,7 %	3 239	0,6 %
Osatyökyvyttömyyseläke	122	1,6 %	245	1,4 %	8 908	1,7 %
Kuntoutustuki	23	0,3 %	57	0,3 %	1 821	0,4 %
Kuntoutuskorotus ja -raha	10	0,1 %	16	0,1 %	710	0,1 %
Osittainen varhennettu vanhuuseläke	29	0,4 %	72	0,4 %	1 895	0,4 %
Yhteensä	246	3,2 %	507	3,0 %	16 573	3,3 %

Varhaiseläkemenoperusteinen maksu (varhemaksu) ja kuntoutumishyvitykset 2016^{4, 9}

Varhemaksut

Yhteensä	5 804 224 €
Osuus koko maan maksuista	3,8 %

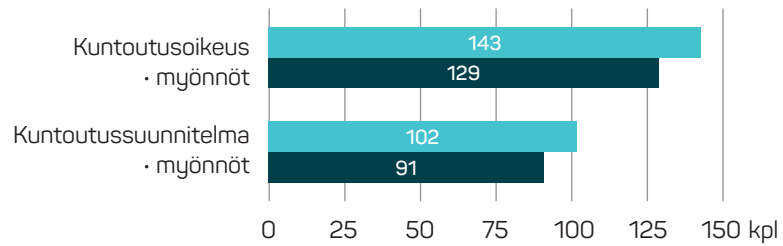
Kuntoutumishyvitykset

Yhteensä	315 308 €
Osuus koko maasta	3,5 %

	Varhemaksun osuus palkkasummasta ⁴	Kuntoutumishyvityksen osuus palkkasummasta
Maakunta	0,9 %	0,05 %
Koko maa	0,9 %	0,05 %

Kuntoutuslukuja 2017

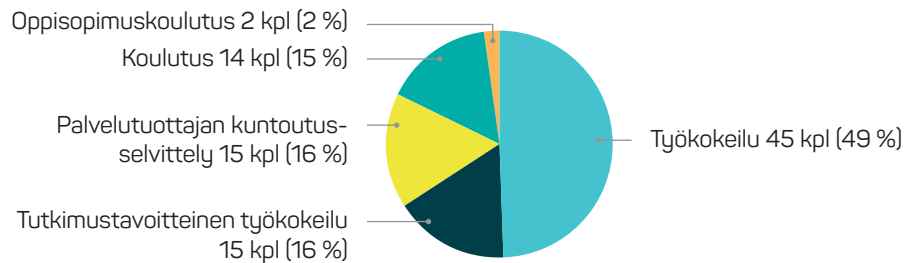
Kuntoutusoikeudet ja -suunnitelmat, myöntöjen lukumäärä



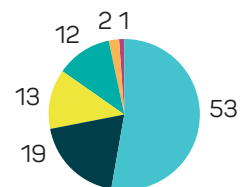
Päättyneet kuntoutussuunnitelmat osuutena vakuutetuista

Maakunta	0,53 %
Koko maa	0,68 %

Päättyneet kuntoutussuunnitelmat

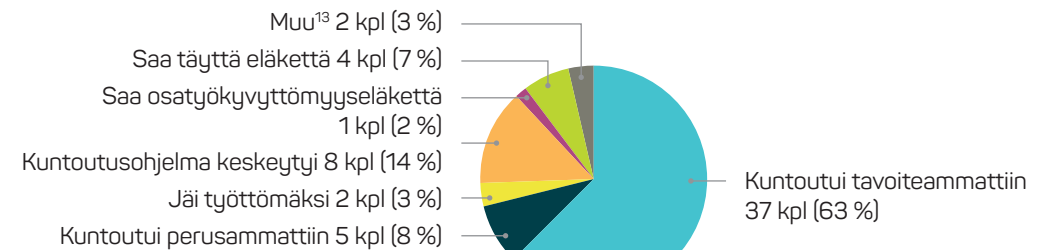


Osudet, maakunta. Yhteensä 91 kpl

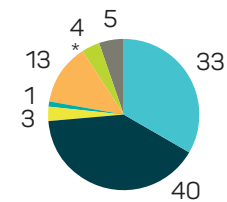


Osudet, koko maa, %

● Muu

Päättyneet kuntoutussuunnitelmat, lopputulokset¹⁵

Osudet, maakunta. Yhteensä 59 kpl



Osudet, koko maa, %

● Jatkaa opintoja

* Saa osatyökyvyttömyyseläkettä ~0 %

Satakunnan maakunta¹

- 220 398 asukasta vuonna 2017⁶
- 4 % koko maan asukasluvusta

Työnantajat, vakuutetut ja palkkasummat 2017

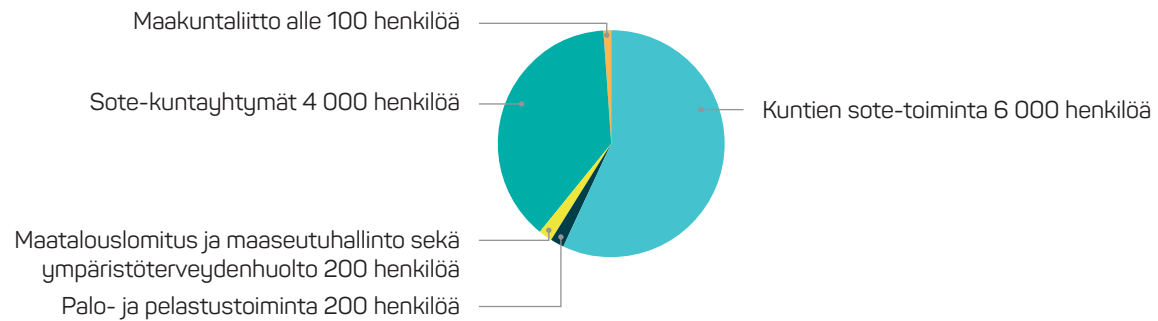
Työnantajatyypit ²	Kuntatyönantaja 31.12.2017	Kunta-alan eläkejärjestelmän mukaan vakuutet- tuja ^{3,4} 31.12.2017	Kuntien eläkejär- jestelmän mukaan vakuutettuja 2017 aikana	Palkkasumma ⁴ 2017, M€	Palkkasumma koko maasta %
Kunnat ja kaupungit	17	13 564	18 219	443,3	
Kuntayhtymät	6	4 737	5 550	186,7	
Koulutus kuntayhtymät	1	270	389	13,1	
Muut kuntayhtymät	1	30	33	1,2	
Sosiaali- ja terveydenhuollon kuntayhtymät	4	4 437	5 128	172,3	
Osakeyhtiöt	28	1 716	2 077	81,7	
Kiinteistöosakeyhtiöt	5	15	18	0,4	
Koulutusosakeyhtiöt	3	892	1 134	46,3	
Muut osakeyhtiöt	11	520	575	20,2	
Teknisen sektorin osakeyhtiöt	9	289	350	14,8	
Säätiöt	1	2	2	0,0	
Yhteensä	53	20 019	25 848	711,7	4 %

Sote-toiminnan järjestäminen 2017⁵

	Kuntien lukumäärä	
	17	SATAKUNNAN SAIRAANHOITOPIIRI
Kunta järjestää itse	4	Eura Huittinen Rauma Säkylä
Yhteistoiminta-alue	3	Porin perusturvan yhteistoiminta-alue Merikarvia Pori Ulvila
Kuntayhtymä	10	Keski-Satakunnan terveydenhuollon ky Eurajoki Harjavalta Kokemäki Nakkila Pohjois-Satakunnan peruspalvelukuntayhtymä PoSa Honkajoki Jämijärvi Kankaanpää Karvia Pomarkku Siikainen

Sote- ja maakuntauudistuksen piiriin kuuluvat vakuutetut (arvio)^{3,8} 2017

Kunta-alan vakuutetut



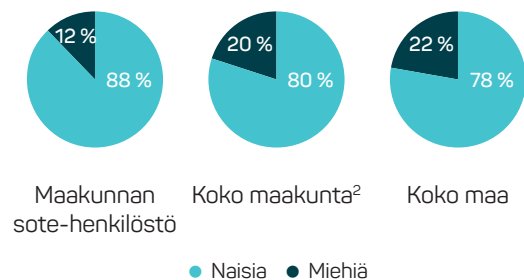
Yhteensä 10 000–12 000 henkilöä

- Maakunnan² vakuutetuista 50–60 %
- Koko maan sote- ja maakuntauudistuksen piiriin kuuluvista 3,5–4,5 %

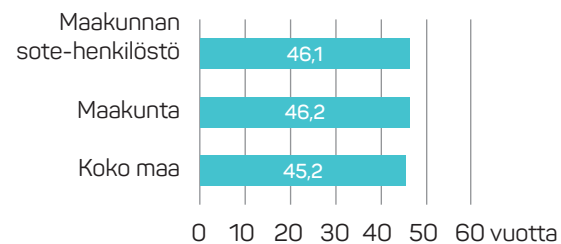
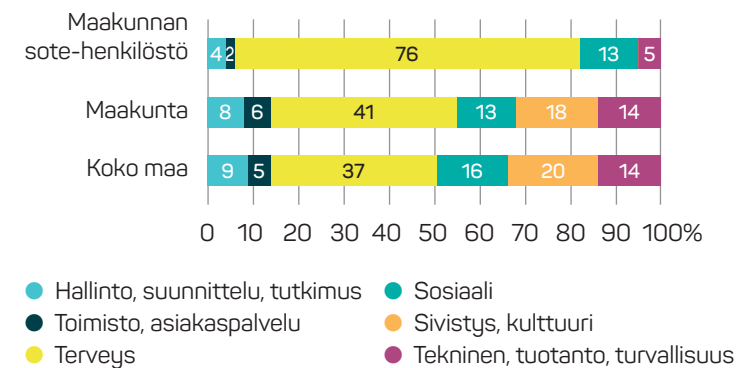
Lisäksi valtion vakuutettuja yhteensä 200 henkilöä

31.12.2017 vakuutetut^{3,4}

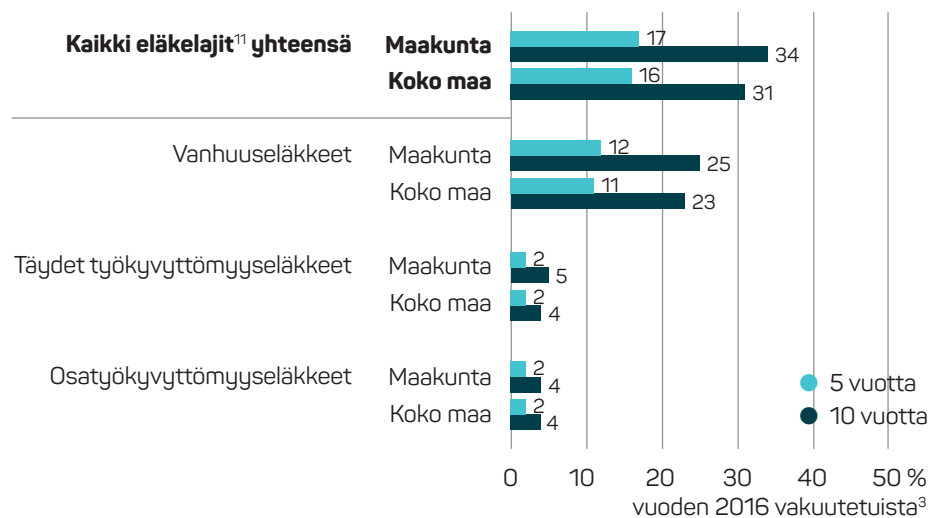
Sukupuolijakauma



Keski-ikä

Ammattirakenne⁴Eläköitymisennuste¹⁰

Eläköityminen maakunnassa



Eläkkeelle siirtyneet 2017^{3, 4, 11}

	Maakunnan sote-henkilöstö			Maakunta, kaikki vakuutetut			Koko maa, kaikki vakuutetut		
	Lukumäärä	Keski-ikä	Alkavuus ¹²	Lukumäärä	Keski-ikä	Alkavuus	Lukumäärä	Keski-ikä	Alkavuus
Vanhuuseläkkeet	119	64,0	1,2 %	513	63,9	2,5 %	11 335	63,9	2,2 %
Täydet työkyvyttömyyseläkkeet	30	51,9	0,3 %	111	51,8	0,5 %	2 419	51,7	0,5 %
Osatyökyvyttömyyseläkkeet	48	54,3	0,5 %	149	55,9	0,7 %	2 627	56,0	0,5 %
Yhteensä	197	59,8	2,0 %	773	60,5	3,8 %	16 381	60,8	3,2 %

Vakuutettujen voimassa olevat eläkkeet 31.12.2017^{3, 7}

	Maakunnan sote-henkilöstö		Maakunta, kaikki vakuutetut		Koko maa, kaikki vakuutetut	
	Lukumäärä	Osuus vakuutetuista	Lukumäärä	Osuus vakuutetuista	Lukumäärä	Osuus vakuutetuista
Osa-aikaeläke	34	0,3 %	134	0,6 %	3 239	0,6 %
Osatyökyvyttömyyseläke	168	1,7 %	476	2,3 %	8 908	1,7 %
Kuntoutustuki	24	0,2 %	85	0,4 %	1 821	0,4 %
Kuntoutuskorotus ja -raha	4	0,0 %	23	0,1 %	710	0,1 %
Osittainen varhennettu vanhuuseläke	26	0,3 %	64	0,3 %	1 895	0,4 %
Yhteensä	256	2,6 %	782	3,7 %	16 573	3,3 %

Varhaiseläkemenoperusteinen maksu (varhemaksu) ja kuntoutumishyvitykset 2016^{4, 9}

Varhemaksut

Yhteensä	7 181 247 €
Osuus koko maan maksuista	4,7 %

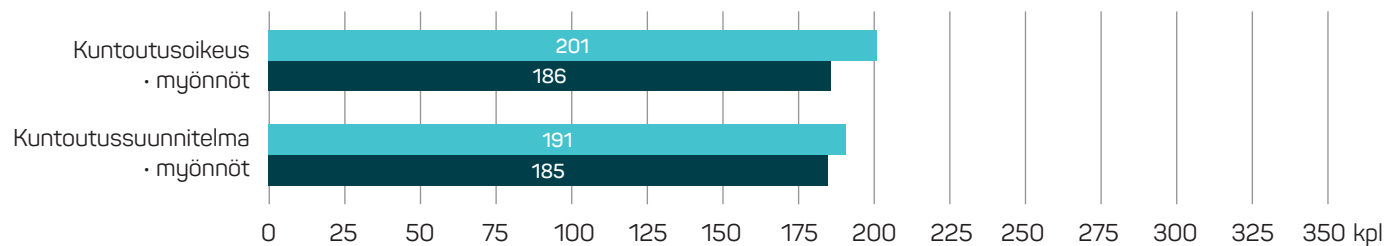
Kuntoutumishyvitykset

Yhteensä	371 777 €
Osuus koko maasta	4,2 %

	Varhemaksun osuus palkkasummasta ⁴	Kuntoutumishyvityksen osuus palkkasummasta
Maakunta	1,0 %	0,05 %
Koko maa	0,9 %	0,05 %

Kuntoutuslukuja 2017

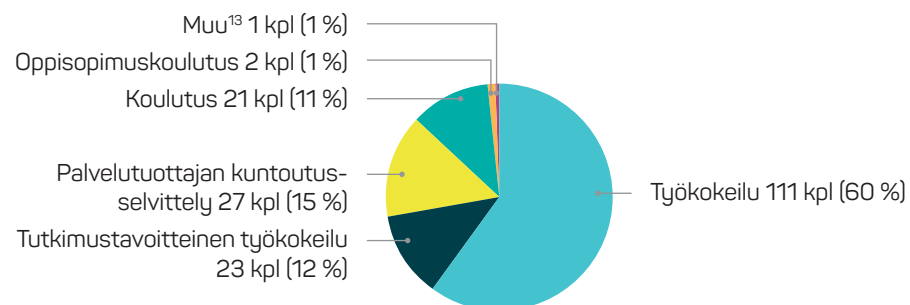
Kuntoutusoikeudet ja -suunnitelmat, myöntäjien lukumäärä



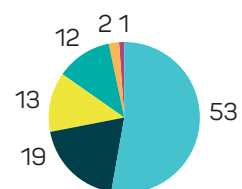
Päättyneet kuntoutussuunnitelmat osuutena vakuutetuista

Maakunta	0,89 %
Koko maa	0,68 %

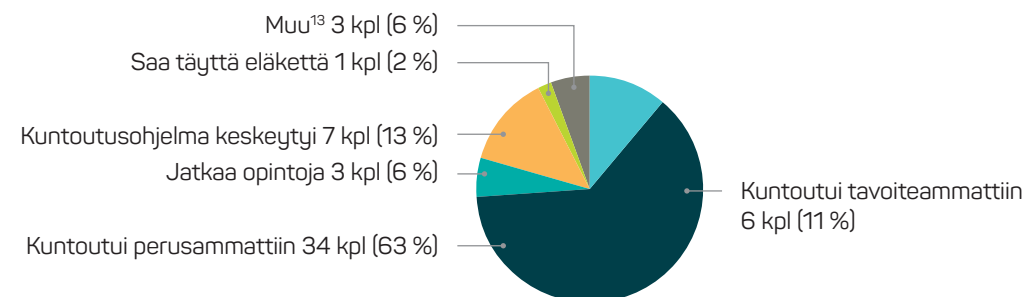
Päättyneet kuntoutussuunnitelmat



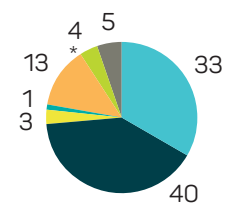
Osuedet, maakunta. Yhteensä 185 kpl



Osuedet, koko maa, %

Päättyneet kuntoutussuunnitelmat, lopputulokset¹⁵

Osuedet, maakunta. Yhteensä 54 kpl



Osuedet, koko maa, %

• Jäi työttömäksi
* Saa osatyökyvyttömyyseläkettä ~0 %

Uudenmaan maakunta¹

- 1 655 624 asukasta vuonna 2017⁶
- 30 % koko maan asukasluvusta

Työnantajat, vakuutetut ja palkkasummat 2017

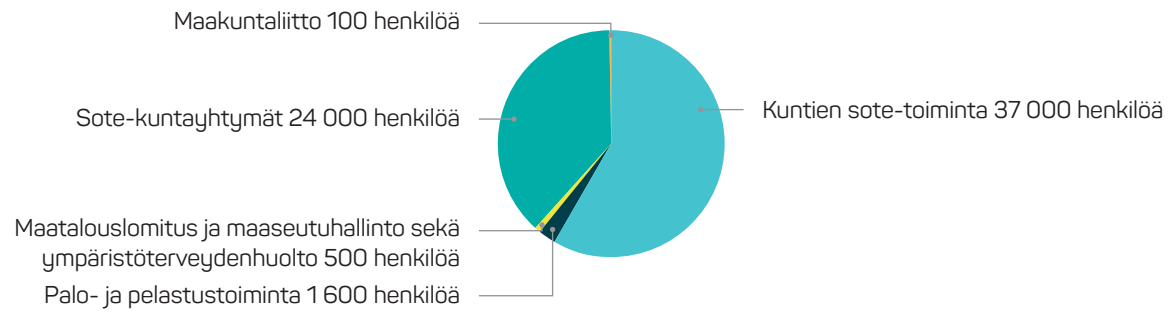
Työnantajatyypit ²	Kuntatyönantaja 31.12.2017	Kunta-alan eläkejärjestelmän mukaan vakuutet- tuja ^{3,4} 31.12.2017	Kuntien eläkejär- jestelmän mukaan vakuutettuja 2017 aikana	Palkkasumma ⁴ 2017, M€	Palkkasumma koko maasta %
Kunnat ja kaupungit	26	87 751	114 861	3 028,7	
Kuntayhtymät	16	28 899	33 284	1 161,2	
Koulutuskuntayhtymät	6	2 502	3 358	104,5	
Muut kuntayhtymät	2	489	552	21,4	
Sosiaali- ja terveydenhuollon kuntayhtymät	5	25 126	28 449	999,0	
Teknisen sektorin kuntayhtymät	3	782	925	36,3	
Muut kuntaorganisaatiot	2	536	566	31,8	
Osakeyhtiöt	81	17 457	20 539	411	
Kiinteistöosakeyhtiöt	28	955	1 128	32	
Koulutusosakeyhtiöt	7	2 378	3 553	106	
Muut osakeyhtiöt	26	11 709	13 031	164	
Sosiaali- ja terveydenhuollon osakeyhtiöt	1	501	527	13	
Teknisen sektorin osakeyhtiöt	19	1 914	2 300	96	
Säätiöt	1	71	99	2	
Yhdistykset	2	272	298	14	
Yhteensä	134	134 986	169 647	4 648,9	28 %

Sote-toiminnan järjestäminen 2017⁵

	Kuntien lukumäärä			Kuntien lukumäärä		
	24	HELSINGIN JA UUDENMAAN SAIRAANHOITOPIIRIN KUNTAYHTYMÄ		2	PÄIJÄT-HÄMEEN SAIRAANHOITOPIIRI	
Kunta järjestää itse	18	Askola	Kirkkonummi	Kuntayhtymä	2	Päijät-Hämeen hyvinvointikuntayhtymä
		Espoo	Lohja			Myrskylä
		Hanko	Nurmijärvi			Pukkila
		Helsinki	Porvoo			
		Hyvinkää	Raasepori			
		Inkoo	Sipoo			
		Järvenpää	Siuntio			
		Kauniainen	Tuusula			
		Kerava	Vantaa			
Yhteistoiminta-alue	4	Loviisan ja Lapinjärven yhteistoiminta-alue				
		Lapinjärvi				
		Loviisa				
		Mäntsälän ja Pornaisten yhteistoiminta-alue				
		Mustijoen perusturva				
		Mäntsälä				
		Pornainen				
Kuntayhtymä	2	Perusturvakuntayhtymä Karviainen				
		Karkkila				
		Vihti				

Sote- ja maakuntauudistuksen piiriin kuuluvat vakuutetut (arvio)^{3,8} 2017

Kunta-alan vakuutetut



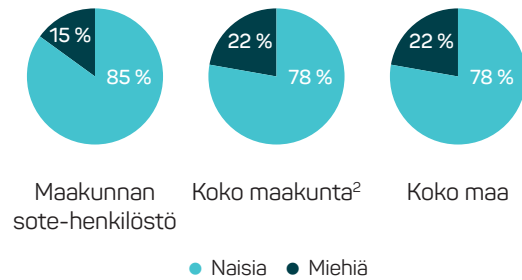
Yhteensä 63 000–67 000 henkilöä

- Maakunnan² vakuutetuista 47–50 %
- Koko maan sote- ja maakuntauudistuksen piiriin kuuluvista 23–28 %

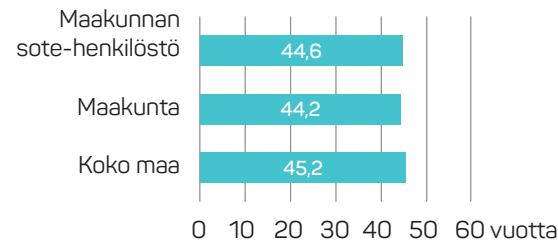
Lisäksi valtion vakuutettuja yhteensä 1 200 henkilöä

31.12.2017 vakuutetut^{3,4}

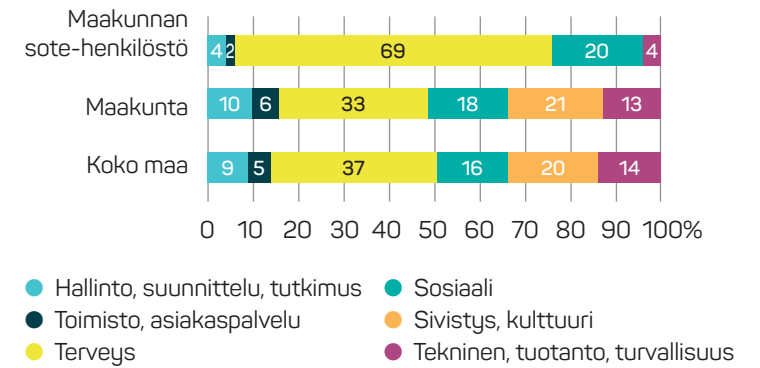
Sukupuolijakauma



Keski-ikä

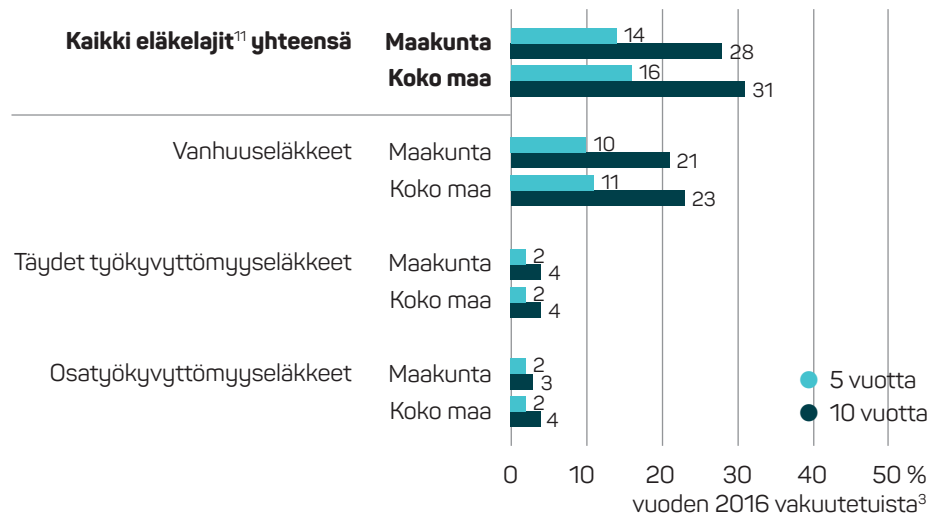


Ammattirakenne⁴



Eläköitymisennuste¹⁰

Eläköityminen maakunnassa



Eläkkeelle siirtyneet 2017^{3, 4, 11}

	Maakunnan sote-henkilöstö			Maakunta, kaikki vakuutetut			Koko maa, kaikki vakuutetut		
	Lukumäärä	Keski-ikä	Alkavuus ¹²	Lukumäärä	Keski-ikä	Alkavuus	Lukumäärä	Keski-ikä	Alkavuus
Vanhuuseläkkeet	576	63,9	1,0 %	2 796	64,0	2,0 %	11 335	63,9	2,2 %
Täydetytyökyvyttömyyseläkkeet	110	49,4	0,2 %	574	50,9	0,4 %	2 419	51,7	0,5 %
Osatyökyvyttömyyseläkkeet	104	54,5	0,2 %	488	55,2	0,3 %	2 627	56,0	0,5 %
Yhteensä	790	60,7	1,4 %	3 858	61,0	2,8 %	16 381	60,8	3,2 %

Vakuutettujen voimassa olevat eläkkeet 31.12.2017^{3, 7}

	Maakunnan sote-henkilöstö		Maakunta, kaikki vakuutetut		Koko maa, kaikki vakuutetut	
	Lukumäärä	Osuus vakuutetuista	Lukumäärä	Osuus vakuutetuista	Lukumäärä	Osuus vakuutetuista
Osa-aikaeläke	188	0,3 %	645	0,5 %	3 239	0,6 %
Osatyökyvyttömyyseläke	395	0,7 %	1 635	1,2 %	8 908	1,7 %
Kuntoutustuki	77	0,1 %	465	0,3 %	1 821	0,4 %
Kuntoutuskorotus ja -raha	38	0,1 %	199	0,1 %	710	0,1 %
Osittainen varhennettu vanhuuseläke	110	0,2 %	506	0,4 %	1 895	0,4 %
Yhteensä	808	1,4 %	3 450	2,5 %	16 573	3,3 %

Varhaiseläkemenoperusteinen maksu (varhemaksu) ja kuntoutumishyvitykset 2016^{4, 9}
Varhemaksut

Yhteensä	35 674 381 €
Osuus koko maan maksuista	23,5 %

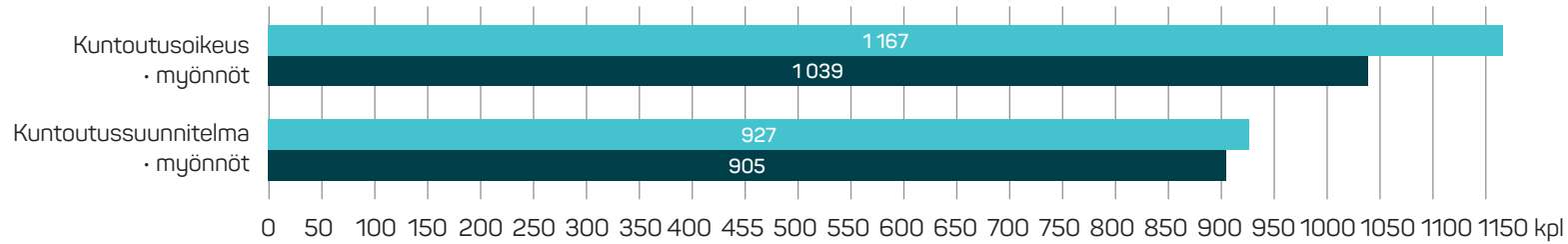
Kuntoutumishyvitykset

Yhteensä	2 377 786 €
Osuus koko maasta	26,6 %

	Varhemaksun osuus palkkasummasta ⁴	Kuntoutumishyvityksen osuus palkkasummasta
Maakunta	0,8 %	0,05 %
Koko maa	0,9 %	0,05 %

Kuntoutuslukuja 2017

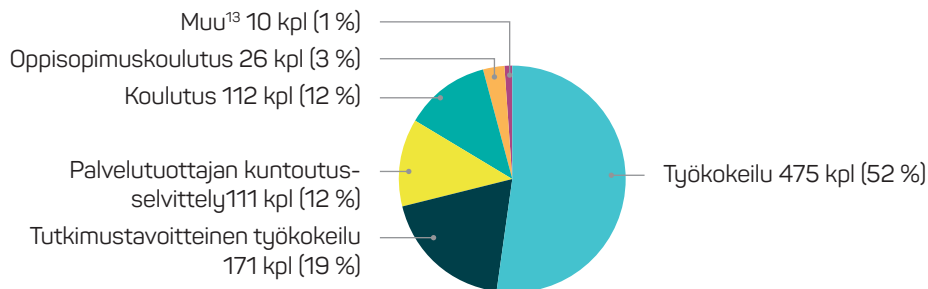
Kuntoutusoikeudet ja -suunnitelmat, myöntöjen lukumäärä



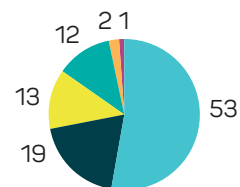
Päätyneet kuntoutussuunnitelmat osuutena vakuutetuista

Maakunta	0,64 %
Koko maa	0,68 %

Päätyneet kuntoutussuunnitelmat

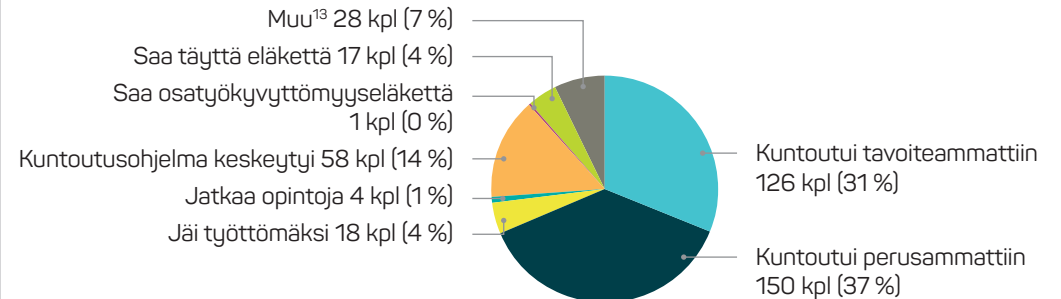


Osuudet, maakunta. Yhteensä 905 kpl

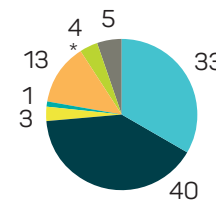


Osuudet, koko maa, %

Päätyneet kuntoutussuunnitelmat, lopputulokset¹⁵



Osuudet, maakunta. Yhteensä 641 kpl



Osuudet, koko maa, %

* Saa osatyökyvyttömyyseläkettä ~0 %

Varsinais-Suomen maakunta¹

- 477 677 asukasta vuonna 2017⁶
- 9 % koko maan asukasluvusta

Työnantajat, vakuutetut ja palkkasummat 2017

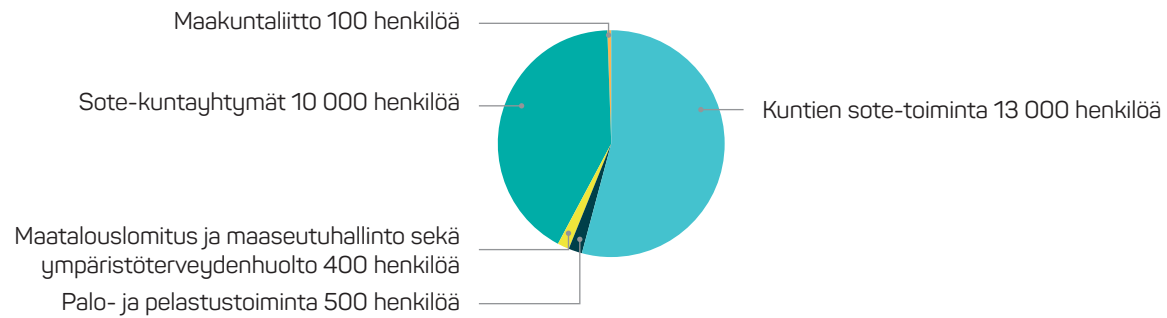
Työnantajatyypit ²	Kuntatyönantaja 31.12.2017	Kunta-alan eläkejärjestelmän mukaan vakuutet- tuja ^{3,4} 31.12.2017	Kuntien eläkejär- jestelmän mukaan vakuutettuja 2017 aikana	Palkkasumma ⁴ 2017, M€	Palkkasumma koko maasta %
Kunnat ja kaupungit	27	27 804	38 751	931,9	
Kuntayhtymät	13	11 584	14 087	428,2	
Koulutuskuntayhtymät	4	841	1 118	38,8	
Muut kuntayhtymät	1	95	101	3,3	
Sosiaali- ja terveydenhuollon kuntayhtymät	7	10 643	12 863	386,1	
Teknisen sektorin kuntayhtymät	1	5	5	0,0	
Osakeyhtiöt	38	4 205	5 193	143,0	
Kiinteistöosakeyhtiöt	6	1 133	1 478	30,8	
Koulutusosakeyhtiöt	2	831	1 126	35,0	
Muut osakeyhtiöt	11	1 348	1 563	43,5	
Sosiaali- ja terveydenhuollon osakeyhtiöt	3	74	80	3,0	
Teknisen sektorin osakeyhtiöt	16	819	946	30,8	
Yhteensä	78	43 593	58 031	1 503,1	9 %

Sote-toiminnan järjestäminen 2017⁵

	Kuntien lukumäärä		Kuntien lukumäärä	
	27	VARSINAIS-SUOMEN SAIRAANHOITOPIIRI		
Kunta järjestää itse	8	Kaarina Kemiönsaari Laitila Naantali Parainen Salo Somero Turku	Yhteistoiminta-alue	12
Kuntayhtymä	7	Paimion-Sauvon kansanterveystyön ky Paimio Sauvo Perusturvakuntayhtymä Akseli Masku Mynämäki Nousiainen Pöytyän kansanterveystyön ky Aura Pöytyä		Härkätien sosiaali- ja terveyspalvelujen yhteistoiminta-alue Koski tl Lieto Marttila Loimaan ja Oripään yhteistoiminta-alue Loimaa Oripää Raision ja Ruskon yhteistoiminta-alue Raisio Rusko Uudenkaupungin, Kustavin, Pyhärannan, Taivassalon ja Vehmaan yhteistoiminta-alue Kustavi Pyhäranta Taivassalo Uusikaupunki Vehmaa

Sote- ja maakuntauudistuksen piiriin kuuluvat vakuutetut (arvio)^{3,8} 2017

Kunta-alan vakuutetut



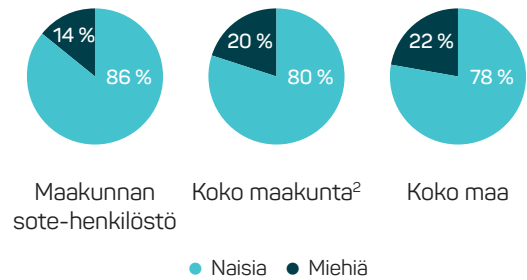
Yhteensä 24 000–26 000 henkilöä

- Maakunnan² vakuutetuista 55–60 %
- Koko maan sote- ja maakuntauudistuksen piiriin kuuluvista 9–11 %

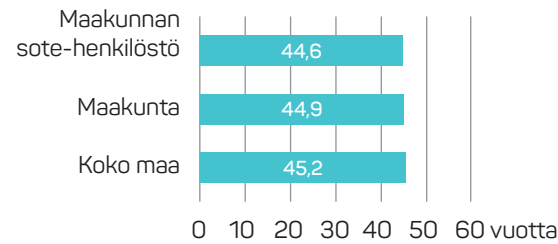
Lisäksi valtion vakuutettuja yhteensä 600 henkilöä

31.12.2017 vakuutetut^{3,4}

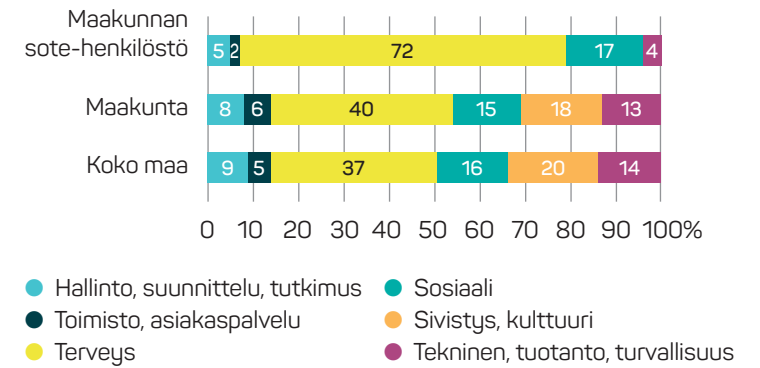
Sukupuolijakauma



Keski-ikä

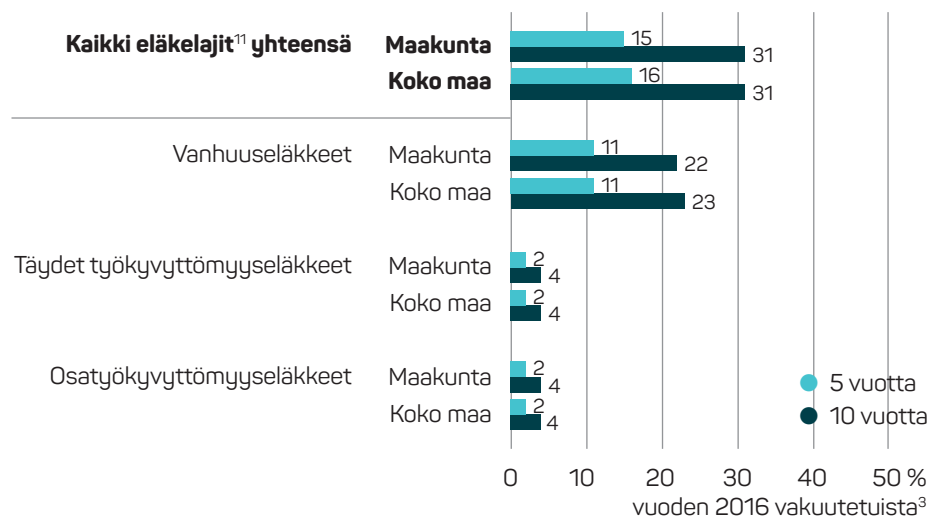


Ammattirakenne⁴



Eläköitymisennuste¹⁰

Eläköityminen maakunnassa



Eläkkeelle siirtyneet 2017^{3, 4, 11}

	Maakunnan sote-henkilöstö			Maakunta, kaikki vakuutetut			Koko maa, kaikki vakuutetut		
	Lukumäärä	Keski-ikä	Alkavuus ¹²	Lukumäärä	Keski-ikä	Alkavuus	Lukumäärä	Keski-ikä	Alkavuus
Vanhuuseläkkeet	241	63,8	1,1 %	1 042	63,9	2,3 %	11 335	63,9	2,2 %
Täydet työkyvyttömyyseläkkeet	57	51,2	0,3 %	236	50,3	0,5 %	2 419	51,7	0,5 %
Osatyökyvyttömyyseläkkeet	71	57,1	0,3 %	213	56,8	0,5 %	2 627	56,0	0,5 %
Yhteensä	369	60,6	1,7 %	1 491	60,7	3,3 %	16 381	60,8	3,2 %

Vakuutettujen voimassa olevat eläkkeet 31.12.2017^{3, 7}

	Maakunnan sote-henkilöstö		Maakunta, kaikki vakuutetut		Koko maa, kaikki vakuutetut	
	Lukumäärä	Osuus vakuutetuista	Lukumäärä	Osuus vakuutetuista	Lukumäärä	Osuus vakuutetuista
Osa-aikaeläke	72	0,3 %	271	0,6 %	3 239	0,6 %
Osatyökyvyttömyyseläke	265	1,2 %	742	1,6 %	8 908	1,7 %
Kuntoutustuki	47	0,2 %	167	0,4 %	1 821	0,4 %
Kuntoutuskorotus ja -raha	21	0,1 %	73	0,2 %	710	0,1 %
Osittainen varhennettu vanhuuseläke	46	0,2 %	146	0,3 %	1 895	0,4 %
Yhteensä	451	2,1 %	1 399	3,1 %	16 573	3,3 %

Varhaiseläkemenoperusteinen maksu (varhemaksu) ja kuntoutumishyvitykset 2016^{4, 9}

Varhemaksut

Yhteensä	14 231 266 €
Osuus koko maan maksuista	9,4 %

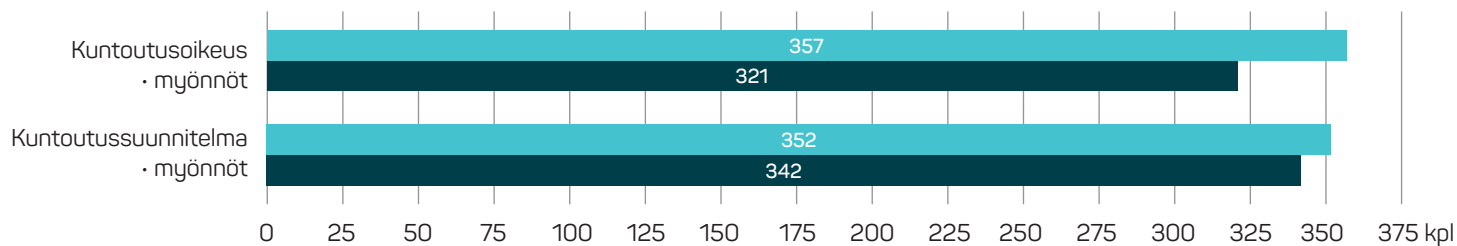
Kuntoutumishyvitykset

Yhteensä	774 366 €
Osuus koko maasta	8,7 %

	Varhemaksun osuus palkkasummasta ⁴	Kuntoutumishyvityksen osuus palkkasummasta
Maakunta	0,9 %	0,05 %
Koko maa	0,9 %	0,05 %

Kuntoutuslukuja 2017

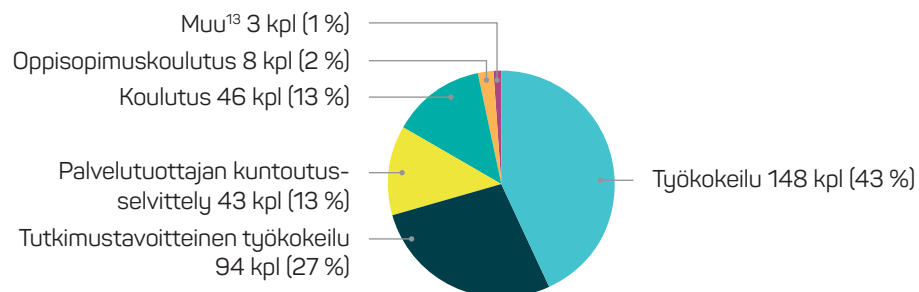
Kuntoutusoikeudet ja -suunnitelmat, myöntöjen lukumäärä



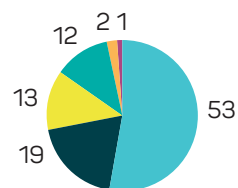
Päättyneet kuntoutussuunnitelmat osuutena vakuutetuista

Maakunta	0,75 %
Koko maa	0,68 %

Päättyneet kuntoutussuunnitelmat

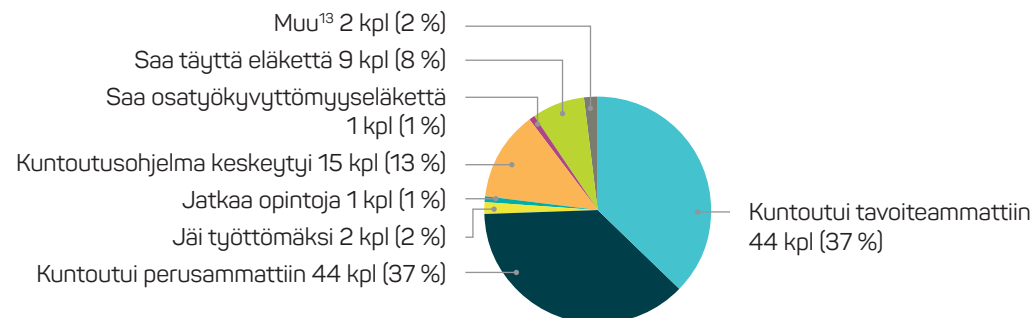


Osuudet, maakunta. Yhteensä 342 kpl

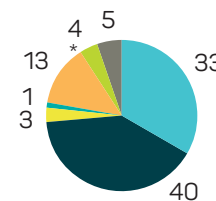


Osuudet, koko maa, %

Päättyneet kuntoutussuunnitelmat, lopputulokset¹⁵



Osuudet, maakunta. Yhteensä 118 kpl



Osuudet, koko maa, %

* Saa osatyökyvyttömyyseläkettä ~0 %