

Min pension: Anvisningar för avsnittet Tjänster för pensionstagare

Innehåll

Uppgifter om pension eller förmån som betalas.....	2
Senaste utbetalning.....	2
Tidigare utbetalningar.....	4
Beställ ett intyg om pensionens belopp.....	7
Höj din skatteprocent eller ändra kontonummer	8
Höj din skatteprocent.....	10
Ändra kontonummer	11
Beställ arbetspensionskort	12
Gör anmälan om bosättning om du bor utomlands.....	13
Meddelanden.....	16

KEVA Min pension EL | SV

Förstasidan

Pensionsutdrag

2. Tjänster för pensionstagare

Pensionskalkylatorer

Ansökningsärenden


Mina dokument











Beslut

Kontakta oss

Beställ aviseringar så får du genast veta när du har fått post till tjänsten Min pension

Välkommen till tjänsten Min pension



-  **Uppgifter om den pension som betalas ut** **1.** 
Uppgifter om alla dina pensioner och förmåner som Keva betalar ut.
-  **Intyg om pensionsbelopp** 
Du kan beställa ett intyg om pensionsbeloppet.
-  **Meddela ändringar** 
Du kan meddela ändringar i pensionen, såsom ändra kontonumret eller höja skatteprocenten.
-  **Gör ansökan** 
Då du skickar ansökan elektroniskt till Keva behandlas ditt ärende snabbare.
-  **Skicka dokument** 
Du kan skicka t.ex. bilagor till din pensionsansökan till oss.

Uppgifter om pension eller förmån som betalas

Senaste utbetalning

När du loggar in i tjänsten öppnas förstasidan i tjänsten.

- 1.** Klicka på snabbblänken "Uppgifter om den pension som betalas ut".
- 2.** Du kommer till samma sida också genom att i vänstermenyn öppna avsnittet "Tjänster för pensionstagare" och klicka på "Pensioner och förmåner som ska betalas".

Förstasidan

Pensionsutdrag

Tjänster för pensionstagare

Pensioner och förmåner som ska betalas

Beställ ett intyg om pensionens belopp

Meddela ändringar

Skicka dokument

Pensionskalkylatorer

Ansökningsärenden

Mina dokument

Beslut

Kontakta oss

Förstasidan / Tjänster för pensionstagare

Pensioner och förmåner som ska betalas

Du kan granska de pensioner och förmåner som redan har betalats ut till dig. Märk att du i tjänsten inte ser eventuella ändringar eller korrigeringar som gjorts i den ursprungliga betalningen, till exempel skatteändringar eller återbetalningar. Tills vidare ser du inte heller uppgifter om retroaktivt betalda pensioner i tjänsten. Kommande betalningar ser du några dagar före följande utbetalningsdag.

Du kan höja din skatteprocent genom egen anmälan. [Höj skatteprocent](#)

Övriga ändringar i skatteprocenten görs i skattemyndighetens tjänst MinSkatt på adressen www.skatt.fi/minskatt.

Tjänsten fungerar med en identifiering. Om du loggar ut från MinSkatt, loggar du samtidigt ut från tjänsten Min pension.

Ålderspension (staten)

3. [Senaste utbetalning](#) [Tidigare utbetalningar](#)

Betalningsdag	Före skatter och avdrag	Belopp som betalas	Funktioner
20.03.2023	2 160,85 €	1 674,66 €	Dölj tilläggsuppgifter

Pension eller förmån: Ålderspension (staten) Utbetalas till konto: FI14 52710420 0034 86

Betalningsdag: 20.03.2023 Skatteprocent: 22.5% [Ändra betalningskonto](#)

Före skatter och avdrag: 2 160,85 € [Höj skatteprocent](#)

Belopp som betalas: 1 674,66 €

Betalningsspecifikation

Före skatter och avdrag (brutto)	2 160,85 €
Skatt	-486,19 €
Belopp som betalas (netto)	1 674,66 €

Alla utbetalningsdagar

2022 2023

Staten

- 20.01.2023
- 20.02.2023
- 20.03.2023
- 20.04.2023
- 19.05.2023
- 20.06.2023
- 20.07.2023
- 18.08.2023
- 20.09.2023
- 20.10.2023
- 20.11.2023
- 20.12.2023

På skärmen öppnas en sida där du ser alla pensioner som du får från Keva. På vitt botten ser du uppgifterna om den pension som senast har betalats ut. Kommande betalningar ser du några dagar före utbetalningsdagen.

3. Du ser närmare uppgifter om din pension: kontonummer, skatteprocent, pensionsbelopp före skatt och det belopp som betalas in på ditt konto.

Förstasidan

Pensionsutdrag

Tjänster för pensionstagare

Pensioner och förmåner som ska betalas

Beställ ett intyg om pensionens belopp

Meddela ändringar

Skicka dokument

Pensionskalkylatorer

Ansökningsärenden

Mina dokument

Beslut

Kontakta oss

Förstasidan / Tjänster för pensionstagare

Pensioner och förmåner som ska betalas

Du kan granska de pensioner och förmåner som redan har betalats ut till dig. Märk att du i tjänsten inte ser eventuella ändringar eller korrigeringar som gjorts i den ursprungliga betalningen, till exempel skatteändringar eller återbetalningar. Tills vidare ser du inte heller uppgifter om retroaktivt betalda pensioner i tjänsten. Kommande betalningar ser du några dagar före följande utbetalningsdag.

Du kan höja din skatteprocent genom egen anmälan. [Höj skatteprocent](#)

Övriga ändringar i skatteprocenten görs i skattemyndighetens tjänst MinSkatt på adressen www.skatt.fi/minskatt.

Tjänsten fungerar med en identifiering. Om du loggar ut från MinSkatt, loggar du samtidigt ut från tjänsten Min pension.

Ålderspension (staten)

Senaste utbetalning **1.** Tidigare utbetalningar

Alla utbetalningsdagar

2022 2023

Staten

20.01.2023

20.02.2023

20.03.2023

20.04.2023

19.05.2023

20.06.2023

20.07.2023

18.08.2023

20.09.2023

20.10.2023

20.11.2023

20.12.2023

Betalningsdag	Före skatter och avdrag	Belopp som betalas	Funktioner
20.02.2023	2 160,85 €	1 674,66 €	Döj tilläggsuppgifter
<p>Pension eller förmån: Ålderspension (staten)</p> <p>Utbetalas till konto: F114 5271 0420 0034 886</p> <p>Ändra betalningskonto</p> <p>Betalningsdag: 20.02.2023</p> <p>Skatteprocent: 22.5%</p> <p>Höj skatteprocent</p> <p>Före skatter och avdrag: 2 160,85 €</p> <p>Belopp som betalas: 1 674,66 €</p> <p>Betalningsspecifikation</p> <p>Före skatter och avdrag (brutto): 2 160,85 €</p> <p>Skatt: -486,19 €</p> <p>Belopp som betalas (netto): 1 674,66 €</p>			
20.01.2023	2 160,85 €	1 653,05 €	Visa tilläggsuppgifter
20.12.2022	2 023,26 €	1 547,79 €	Visa tilläggsuppgifter
18.11.2022	2 023,26 €	1 547,79 €	Visa tilläggsuppgifter
20.10.2022	2 023,26 €	1 547,79 €	Visa tilläggsuppgifter
20.09.2022	2 023,26 €	1 547,79 €	Visa tilläggsuppgifter

Till början av sidan

« < 1 2 > »

Tidigare utbetalningar

1. Om du vill granska tidigare månatliga utbetalningar klicka då på "Tidigare utbetalningar" på sidan "Pensioner och förmåner som ska betalas".
2. Du kan bläddra i tidigare utbetalningar i kronologisk ordning också genom att klicka på sidnumren.

Förstasidan

Pensionsutdrag

Tjänster för pensionstagare

Pensioner och förmåner som ska betalas

Inkomstgräns under pensionen

Beställ ett intyg om pensionens belopp

Meddela ändringar

Arbetspensionskort

Skicka dokument

Pensionskalkyler

Ansökningsärenden

Mina dokument 3

Beslut

Kontakta oss

[Förstasidan](#) / [Tjänster för pensionstagare](#)

Pensioner och förmåner som ska betalas

Du kan granska de pensioner och förmåner som redan har betalats ut till dig. Märk att du i tjänsten inte ser eventuella ändringar eller korrigeringar som gjorts i den ursprungliga betalningen, till exempel skatteändringar eller återbetalningar. Tills vidare ser du inte heller uppgifter om retroaktivt betalda pensioner i tjänsten. Kommande betalningar ser du några dagar före följande utbetalningsdag.

Du kan höja din skatteprocent genom egen anmälan. [Höj skatteprocent](#). Övriga ändringar i skatteprocenten görs i skattemyndighetens tjänst MinSkatt på adressen [www.skatt.fi/minskatt](#).

Tjänsten fungerar med en identifiering. Om du loggar ut från MinSkatt, loggar du samtidigt ut från tjänsten Min pension.

Invaldpension (kyrkan)

[Senaste utbetalning](#) | Tidigare utbetalningar

2022 | **2023**

Kyrkligt anställda

02.01.2023
01.02.2023
01.03.2023
03.04.2023
02.05.2023
01.06.2023
03.07.2023
01.08.2023
01.09.2023
02.10.2023
01.11.2023
01.12.2023

Betalningsdag	Före skatter och avdrag	Belopp som betalas	Funktioner
01.03.2023	1 976,23 €	720,65 €	Dölj tilläggsuppgifter

Pension eller förmån: Invaldpension (kyrkan) | Utbetalas till konto: FI17 2047 2000 0557 95

[Ändra betalningskonto](#)

Betalningsdag: 01.03.2023 | Skatteprocent: 20% | [Höj skatteprocent](#)

Före skatter och avdrag: 1 976,23 €

Belopp som betalas: 720,65 €

Betalningsspecifikation

Före skatter och avdrag (brutto)	1 976,23 €
Skatt	-395,25 €
Nettoavdrag	-860,33 €
Belopp som betalas (netto)	720,65 €

Specifikation av avdrag

Part	Grund	Typ av återkrav	Belopp
Utsökningsmyndighet	Utsökning	Netto	860,33 €
Totalt			860,33 €

3.

Då du klickar på punkten "Visa tilläggsuppgifter" ser du närmare uppgifter på samma sätt som om den senaste utbetalningen. Uppgifterna motsvarar respektive utbetalning: om alltså till exempel ditt kontonummer har ändrats så syns ditt tidigare kontonummer i de utbetalningar som gjorts före ändringen.

- Om du har månatliga avdrag ser du dem i punkten "Specifikation av avdrag".

5.

Förstasidan

Pensionsutdrag

Tjänster för pensionstagare

Pensioner och förmåner som ska betalas

Beställ ett intyg om pensionens belopp

Anmälan om bosättning

Meddela ändringar

Arbetspensionskort

Skicka dokument

Pensionskalkylatorer

Ansökningsärenden

Mina dokument

Beslut

Kontakta oss

Förstasidan / Tjänster för pensionstagare

Pensioner och förmåner som ska betalas

Du kan granska de pensioner och förmåner som redan har betalats ut till dig. Märk att du i tjänsten inte ser eventuella ändringar eller korrigeringar som gjorts i den ursprungliga betalningen, till exempel skatteändringar eller återbetalningar. Tills vidare ser du inte heller uppgifter om retroaktivt betalda pensioner i tjänsten. Kommande betalningar ser du några dagar före följande utbetalningsdag.

Du kan höja din skatteprocent genom egen anmälan. [Höj skatteprocent](#)

Övriga ändringar i skatteprocenten görs i skattemyndighetens tjänst MinSkatt på adressen [www.skatt.fi/minskatt](#)

Tjänsten fungerar med en identifiering. Om du loggar ut från MinSkatt, loggar du samtidigt ut från tjänsten Min pension.

Ålderspension (kommun)

Senaste utbetalning | Tidigare utbetalningar

Betalningsdag	Före skatter och avdrag	Belopp som betalas	Funktioner
03.03.2023	155,99 €	155,99 €	Döj tilläggsuppgifter

Pension eller förmån

Ålderspension (kommun)

Utbetalningskonto **4.** Utbetalas till utländskt bankkonto

[Ändra betalningskonto](#)

Betalningsdag: 03.03.2023

Skatteprocent: 0%

[Höj skatteprocent](#)

Före skatter och avdrag: 155,99 €

Belopp som betalas: 155,99 €

Betalningsspecifikation

Före skatter och avdrag (brutto)	155,99 €
Skatt	-0,00 €
Belopp som betalas (netto)	155,99 €

Alla utbetalningsdagar

2022 | 2023

Kommuner och välfärdsområden

- 03.01.2023
- 03.02.2023
- 03.03.2023
- 03.04.2023
- 03.05.2023
- 02.06.2023
- 03.07.2023
- 03.08.2023
- 01.09.2023
- 03.10.2023
- 03.11.2023
- 01.12.2023

4. Om din pension inte betalas in på ett SEPA-konto utan utanför Europa visas kontonumret inte.

5. Du kommer tillbaka till förstasidan i avsnittet "Tjänster för pensionstagare" från vänstermenyn.

Beställ ett intyg om pensionens belopp

1. Öppna avsnittet "Tjänster för pensionstagare" i vänstermenyn och klicka på "Beställ ett intyg om pensionens belopp".
2. Klicka på knappen "Beställ ett intyg om pensionens belopp".
3. Bekräfta beställningen genom att klicka på knappen "Ja, skicka beställningen".
4. När intyget är klart får du ett meddelande om det i avsnittet Meddelanden. Avsnittet Meddelanden finns till höger högst upp på sidan.

Förstasidan / Tjänster för pensionstagare

Intyg om löpande pension

Du ser uppgifterna om din pension i pensionsbesluten i punkten **Mina dokument** och i betalnings- och årsbrev i punkten **Mina dokument > Betalnings- och årsbrev**.

Vissa myndigheter kan behöva ett intyg om din pension, till exempel om du söker bostad, lån eller ändringsskattkort. Bl.a. FPA får uppgift om ditt pensionsbelopp vid behov direkt från inkomstregistret.

Om du behöver ett intyg, tänk då på att i intyget syns uppgifterna om den pension som senast betalats ut. Intyg kan inte beställas om du ännu inte har någon löpande pension. Intyget lämnas ungefär inom ett dygn elektroniskt till sidan **Meddelanden**. Där kan du också skriva ut det.

Beställ aviseringar i punkten **Egna uppgifter**. Sedan får du ett e-postmeddelande eller sms så fort som du har ett nytt dokument i den här tjänsten.

Beställ ett intyg om pensionens belopp

Beställ ett intyg om pensionens belopp

Bekräftar du beställningen?

Ja, skicka beställningen Ångra

KEVA Min pension

Förstasidan / Tjänster för pensionstagare

Intyg om löpande pension

Du ser uppgifterna om din pension i pensionsbesluten i punkten **Mina dokument** och i betalnings- och årsbrev i punkten **Mina dokument > Betalnings- och årsbrev**.

Vissa myndigheter kan behöva ett intyg om din pension, till exempel om du söker bostad, lån eller ändringsskattkort. Bl.a. FPA får uppgift om ditt pensionsbelopp vid behov direkt från inkomstregistret.

Om du behöver ett intyg, tänk då på att i intyget syns uppgifterna om den pension som senast betalats ut. Intyg kan inte beställas om du ännu inte har någon löpande pension. Intyget lämnas ungefär inom ett dygn elektroniskt till sidan **Meddelanden**. Där kan du också skriva ut det.

Beställ aviseringar i punkten **Egna uppgifter**. Sedan får du ett e-postmeddelande eller sms så fort som du har ett nytt dokument i den här tjänsten.

tack för din beställning. Intyget lämnas ungefär inom ett dygn elektroniskt till **Mina meddelanden**. Där kan du också skriva ut det.

Aviseringer Meddelanden Logga ut

Förstasidan

Pensionsutdrag

Tjänster för pensionstagare

Pensioner och förmåner som ska betalas

Beställ ett intyg om pensionens belopp

Anmälan om bosättning

Meddela ändringar

Arbetspensionskort

Pensionskalkylatorer

Ansökningsärenden


Mina dokument


Beslut

Kontakta oss


Tjänster för pensionstagare

Du ser uppgifterna om den månatliga pension eller förmån som du får, också din skatteprocent och ditt kontonummer. Du kan också behändigt anmäla ändringar och beställa intyg.




 Uppgifter om den pension som betalas ut
→


Uppgifter om alla dina pensioner och förmåner som Keva betalar ut.

 Arbetspensionskort
→


Med arbetspensionskortet kan du få rabatt på olika tjänster och produkter.

 Intyg om pensionsbelopp
→

Du kan beställa ett intyg om pensionsbeloppet.

 Boendeanmälan för personer bosatta utomlands
→

Anmäl dina adressuppgifter en gång per år när du bor utomlands.

 Meddela ändringar
2. →

Du kan meddela ändringar i pensionen, såsom ändra kontonumret eller höja skatteprocenten.

Höj din skatteprocent eller ändra kontonummer

- 1.** Öppna avsnittet "Tjänster för pensionstagare" i vänstermenyn och klicka på "Meddela ändringar".
- 2.** Du kommer till samma sida också genom att klicka på snabbblänken "Meddela ändringar".

Tänk på att ändringarna träder i kraft i den följande möjliga utbetalningen. Du kan inte själv välja tidpunkten för ändringen.

Meddela om ändring av pension

I webbtjänsten kan du meddela följande ändringar

- Meddelande om att pensionen betalas månatligen
- Meddelande om att pensionen lämnas vilande
- Meddelande om lagstadgad försäkringsersättning
- Ändra kontonummer
- Höj skatteprocent
- Meddelande om nytt äktenskap
- Anmälan om avbrytande eller annullering av rehabiliteringsprogram

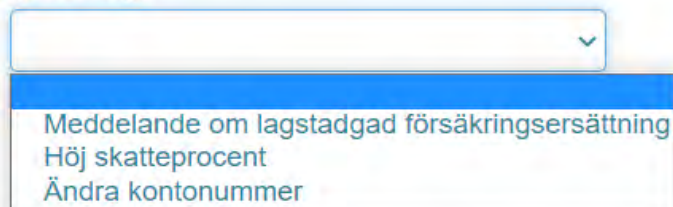
De ändringar som du kan meddela finns i menyn nedan

Välj ändring *

De ändringar som du kan meddela finns i menyn nedan

Välj ändring *

Sidan öppnas i en ny flik i din webbläsare.

3. Välj önskad ändring i rullgardinsmenyn.

Meddela om ändring av pension

I webbtjänsten kan du meddela följande ändringar

- Meddelande om att pensionen betalas månatligen
- Meddelande om att pensionen lämnas vilande
- Meddelande om lagstadgad försäkringsersättning
- Ändra kontonummer
- Höj skatteprocent
- Meddelande om nytt äktenskap
- Anmälan om avbrytande eller annullering av rehabiliteringsprogram

De ändringar som du kan meddela finns i menyn nedan

Välj ändring *

Höj skatteprocent 1.

Höj skatteprocent 

Ny skatteprocent *

25 2.

3. Skicka

Höj din skatteprocent

- 1.** Välj "Höj skatteprocent" i rullgardinsmenyn.
- 2.** Skriv in din nya skatteprocent i textfältet.
- 3.** Klicka på "Skicka".
- 4.** En bekräftelse på att meddelandet om ändring har skickats visas i en blå ruta högst upp på sidan.

I tjänsten kan du endast höja din nuvarande skatteprocent. Om du ännu inte har lämnat in ditt skattekort till Keva kan du beställa det i MinSkatt.

Meddela om ändring av pension

Ändringsmeddelande skickats 4.

I webbtjänsten kan du meddela följande ändringar

- Meddelande om att pensionen betalas månatligen
- Meddelande om att pensionen lämnas vilande
- Meddelande om lagstadgad försäkringsersättning
- Ändra kontonummer
- Höj skatteprocent
- Meddelande om nytt äktenskap
- Anmälan om avbrytande eller annullering av rehabiliteringsprogram

Meddela om ändring av pension

I webbtjänsten kan du meddela följande ändringar

- Meddelande om att pensionen betalas månalligen
- Meddelande om att pensionen lämnas vilande
- Meddelande om lagstadgad försäkringsersättning
- Ändra kontonummer
- Höj skatteprocent
- Meddelande om nytt äktenskap
- Anmälan om avbrytande eller annullering av rehabiliteringsprogram

De ändringar som du kan meddela finns i menyn nedan

Välj ändring *

Ändra kontonummer

1.

Ändra kontonummer

Nytt kontonummer i IBAN-format *

BIC *

2.

Bank *

3.

Skicka

Ändra kontonummer

1. Välj "Ändra kontonummer" i rullgardinsmenyn.
2. Skriv in ditt nya kontonummer i textfältet. Tjänsten ber dig kolla kontonumrets riktighet om du skriver in det i felaktig form.
3. Klicka på "Skicka".
4. En bekräftelse på att meddelandet om ändring av kontonumret har skickats visas i en blå ruta högst upp på sidan.

Lämna sidan genom att stänga fliken i webbläsaren.

Meddela om ändring av pension

Ändringsmeddelande skickats

4.

I webbtjänsten kan du meddela följande ändringar

- Meddelande om att pensionen betalas månatligen
- Meddelande om att pensionen lämnas vilande
- Meddelande om lagstadgad försäkringsersättning
- Ändra kontonummer
- Höj skatteprocent
- Meddelande om nytt äktenskap
- Anmälan om avbrytande eller annullering av rehabiliteringsprogram

1.

Förstasidan
Pensionsutdrag
Tjänster för pensionstagare
Pensioner och förmåner som ska betalas
Beställ ett intyg om pensionens belopp
Anmälan om bosättning
Meddela ändringar
Arbetspensionskort
Pensionskalkylatorer
Ansökningsärenden
Mina dokument
Beslut
Kontakta oss

[Förstasidan](#) / [Tjänster för pensionstagare](#)

Arbetspensionskort

Du får ett arbetspensionskort om du slutar arbeta för gott och har gått i:

- ålderspension
- förtida ålderspension
- invalidpension

Personer som får partiell förtida ålderspension, deltidspension, delinvalidpension, rehabiliteringsstöd eller familjepension får inte arbetspensionskort.

Vi skickar arbetspensionskortet per post till dig separat efter att pensionsbeslutet skickats.

Rabatt med arbetspensionskortet

Med arbetspensionskortet kan du få rabatt på olika tjänster och produkter.

Ladda ner arbetspensionskortet i din mobil

Du kan ladda ner arbetspensionskortet också i din mobil. Då har du alltid kortet med dig. Även om du laddar ner appen postar vi också kortet av plast till dig.

Appen Työeläkekortti kan laddas ner gratis i Google Play eller App Store. Appen fungerar i iPhone (iOS 8 och nyare) och i mobiler med operativsystemet Android (4.4 och nyare).

Den första gången du använder appen ska du logga in med bankkoder eller mobil-id. Efter det kommer appen ihåg dina uppgifter.



Om kortet förkommer

Om du är varaktigt pensionerad, men av någon anledning inte har fått arbetspensionskortet eller om du har tappat det, kan du beställa ett nytt kort här.

2.

[Beställ arbetspensionskort](#)

3.

Vi har mottagit din beställning av arbetspensionskort. Vi postar kortet hem till dig.

Du får ett arbetspensionskort om du slutar arbeta för gott och har gått i:

- ålderspension
- förtida ålderspension
- invalidpension

Personer som får partiell förtida ålderspension, deltidspension, delinvalidpension, rehabiliteringsstöd eller familjepension får inte arbetspensionskort.

Vi skickar arbetspensionskortet per post till dig separat efter att pensionsbeslutet skickats.

Beställ arbetspensionskort

1. Öppna avsnittet "Tjänster för pensionstagare" i vänstermenyn och klicka på "Arbetspensionskort".
2. Klicka på knappen "Beställ arbetspensionskort".
3. Du får en bekräftelse på beställningen av arbetspensionskort.

Förstasidan

Pensionsutdrag

Tjänster för pensionstagare

Pensioner och förmåner som ska betalas

Beställ ett intyg om pensionens belopp

1. Anmälan om bosättning

Meddela ändringar

Arbetspensionskort

Pensionskalkylatorer

Ansökningsärenden

Mina dokument

Beslut

Kontakta oss

Förstasidan / Tjänster för pensionstagare

Anmälan om bosättning

Din föregående boendeanmälan har gjorts 05.01.2022. **2.**

Anmäl dina adressuppgifter en gång per år

Om du är permanent bosatt i utlandet ska du en gång per år anmäla dina adressuppgifter till Keva. Anmälan ska göras även om adressen inte har ändrats under året. Om vi inte får din anmälan inom utsatt tid kan utbetalningen av pensionen avbrytas tills anmälan har inkommit till Keva.

- Om uppgifterna är rätt, tryck "Bekräfta kontaktuppgifterna".
- Om uppgifterna måste korrigeras, tryck "Redigera kontaktuppgifterna", redigera uppgifterna och tryck "Spara och skicka"

Förnamn

Efternamn

Adress *

Telefonnummer

E-post

Gör anmälan om bosättning om du bor utomlands

Om du bor utomlands kan du lämna den årliga anmälan elektroniskt.

- 1.** Klicka på "Anmälan om bosättning" i vänstermenyn.
- 2.** Om din anmälan för innevarande år är i sin ordning visas en gul banner med datumet för anmälan på sidan.

Förstasidan

Pensionsutdrag

Tjänster för pensionstagare ▲

Pensioner och förmåner som ska betalas

Beställ ett intyg om pensionens belopp

Anmälan om bosättning

Meddela ändringar

Arbetspensionskort

Pensionskalkylatorer

Ansökningsärenden ▼

Mina dokument

Beslut

Kontakta oss

Förstasidan / Tjänster för pensionstagare

Anmälan om bosättning

Anmäl dina adressuppgifter en gång per år

Om du är permanent bosatt i utlandet ska du en gång per år anmäla dina adressuppgifter till Keva. Anmälan ska göras även om adressen inte har ändrats under året. Om vi inte får din anmälan inom utsatt tid kan utbetalningen av pensionen avbrytas tills anmälan har inkommit till Keva.

- Om uppgifterna är rätt, tryck "Bekräfta kontaktuppgifterna".
- Om uppgifterna måste korrigeras, tryck "Redigera kontaktuppgifterna", redigera uppgifterna och tryck "Spara och skicka".

Förnamn


Efternamn

Adress *

Telefonnummer

E-post

3. ✓ Bekräfta kontaktuppgifterna

 Redigera kontaktuppgifterna **4.**

Om du inte har lämnat anmälan om bosättning syns ingen gul banner på sidan.

- 3.** Klicka på knappen "Bekräfta kontaktuppgifterna" om dina uppgifter inte har ändrats.
- 4.** Klicka på knappen "Redigera kontaktuppgifterna" om dina uppgifter har ändrats.

Pensionsutdrag

Tjänster för pensionstagare

Pensioner och förmåner som ska betalas

Beställ ett intyg om pensionens belopp

Anmälan om bosättning

Meddela ändringar

Arbetspensionskort

Pensionskalkylatorer

Ansökningsärenden

Mina dokument

Beslut

Kontakta oss

Anmälan om bosättning

Anmäl dina adressuppgifter en gång per år

Om du är permanent bosatt i utlandet ska du en gång per år anmäla dina adressuppgifter till Keva. Anmälan ska göras även om adressen inte har ändrats under året. Om vi inte får din anmälan inom utsatt tid kan utbetalningen av pensionen avbrytas tills anmälan har inkommit till Keva.

- Om uppgifterna är rätt, tryck "Bekräfta kontaktuppgifterna".
- Om uppgifterna måste korrigeras, tryck "Redigera kontaktuppgifterna", redigera uppgifterna och tryck "Spara och skicka"

Förnamn

Efternamn

Medborgarskap *

Dubbelt medborgarskap

Adress * ✓ **5.**

-- Bosättningsland --

Telefonnummer

E-post

Ytterligare information

De med asterisk (*) markerade fälten är obligatoriska.

6.

- 5.** Komplettera dina ändrade kontaktuppgifter genom att klicka på textfälten. Fälten markerade med * är obligatoriska. Ange också ditt medborgarskap utöver andra uppgifter.
- 6.** Klicka på "Spara och skicka" efter att du har lagt till dina uppgifter.
- 7.** Du får ett meddelande om att Keva har mottagit din anmälan om bosättning.

7. Vi har mottagit din anmälan om bosättning.

Anmälan om bosättning

Anmäl dina adressuppgifter en gång per år

Om du är permanent bosatt i utlandet ska du en gång per år anmäla dina adressuppgifter till Keva. Anmälan ska göras även om adressen inte har ändrats under året. Om vi inte får din anmälan inom utsatt tid kan utbetalningen av pensionen avbrytas tills anmälan har inkommit till Keva.

1. Avsnittet Meddelanden finns till höger högst upp på sidan.

2. I följande vy kan du skriva ett meddelande och/eller titta på de meddelanden du fått och skickat.

3. titta på de meddelanden du fått och skickat.

Meddelanden

1. Avsnittet Meddelanden finns till höger högst upp på sidan.
2. I följande vy kan du skriva ett meddelande och/eller titta på de meddelanden du fått och skickat.
3. titta på de meddelanden du fått och skickat.

Via meddelandetjänsten skickar vi också automatiska meddelanden till våra kunder. Du får till exempel en avisering om att ditt årsbrev kan läsas i tjänsten.

2. Skapa nytt meddelande

3.

Du kan skicka meddelanden till våra pensionsexperten. Du får svar på din fråga så snart som möjligt och du hittar det här. Du kan också beställa aviseringar till din e-post/mobil. På så sätt vet du att du har fått ett meddelande till tjänsten.

Inkomna och skickade meddelanden	
Rubrik	Meddelanden / olästa
Du har inga diskussioner. Du kan inleda en ny diskussion genom att trycka 'Skapa nytt meddelande'.	